


Princeton University Library



32101 073579961



الدكتور سامي الدهان

عضو مجمع لغوي عربي

المرجع

في تدريس اللغة العربية

للمدارس الإعدادية والثانوية

مكتبة أطلس - دمشق

1875

في تدريس اللغة العربيّة

مكتبة المجلد

al-Dahhān, Sāmī

الدكتور سامي الدهان
عضو المجمع العلمي بدمشق

al-Marjī' fī tadrīs

المرجع
في تدريس اللغة العربية
للمدارس الإعدادية والثانوية

جميع الحقوق محفوظة لمؤلفه

دمشق

١٩٦٣ - ١٩٦٢

بسم الله الرحمن الرحيم

الحمد لله الذي هدانا لهذا
ما كنا لنهتدي لولا أن هدانا الله

والحمد لله رب العالمين

بسم الله الرحمن الرحيم

تمهيد

كتبت هذه الصفحات في أزمان مختلفة متباعدة ، بعضها أوائل عام ١٩٥٢ ، وبعضها الآخر صيف هذا العام ، وقد أصابها على عشر سنين من التغيير والاصلاح والتعديل شيء كثير ، حتى ما تشابه الأصول في الأمثلة وفي الفصول . ذلك لأنني كتبتها أول الأمر في حاجة ملحة لطلاب « المعهد العالي للمعلمين » قبل أن يتحول إلى كلية التربية ، وجعلتها في جملة المراجع التي أشرت إليها ، وأردتها نواة تنطلق منها بحوثهم ومناقشاتهم وتطبيقاتهم . ثم بدأت في كل عام أصلح منها فأضع فصلاً مكان فصل ، كلما أثبتت التجربة أمراً جديداً أو أوضحت موضوعاً غامضاً ، أو دلت الدروس العملية التي كنا نقوم بها في المدارس الإعدادية والثانوية للذكور والإناث ، على شيء يدعو إلى الإضافة أو الحذف . فهذه الصفحات مدينة قبل كل شيء للطلاب وال طالبات ، لأنها ثمرة تجاربهم في الكلية وفي صفوف التدريس ، صحبتهم فيها وناقشت في أمرها ، وسجلت زبدة ما انتهينا إليه في طرق وقواعد وملاحظات ما تزال تحتل النقاش والجدل .

4-8-63

(195 FARM)

ولقد استعنت في هذه التجارب بما خبرته خلال أعوام طويلة في مراحل التعليم المختلفة وفي منابر التدريس ، من مقاعد الدرس الابتدائي إلى منبر الجامعة . ولقد كنت أفيد من أساتذتي الذين عرفتهم فأسجل الخير الذي وجدته عندهم ، أو أشير إلى ما ينبثق عن ملاحظاتهم ، وذلك كله اختلط في هذه الصفحات ، فلم أشر إلى مصدره ، وإنما انتفعت به كما ينفع النهر بروافده ؛ وأفدت من كتاب العربية الفحول وقادتها في معركة الادب ، وقد تجمعت حول اللغثة أسباب كثيرة دفعتهم إلى النقد والتصميم ورسم الطريق في سبيل نصرتها لأن انتصارها كان نصراً للقومية العربية .

أجل ، لقد أفدت في كتابة هذه الصفحات من أساتذتي ومن أدباء العربية ، فقرأت ما ألف هؤلاء وهؤلاء في نصرتها وفي تدريسها من كتب لا أستطيع هنا أن أعرض لها كلها بالتفصيل ، وليكن لي أن أغفل بعضها فقد كان له أثر كبير في نفسي .

ألف أستاذنا بدر الدين النعساني كتابه « التعليم والارشاد » أوائل هذا القرن في نقد طريقة التعليم بالأزهر ، وكان طالباً فيه ، وكاد الكتاب يحدث دويماً كبيراً لولا ظروف المؤلف التي ردت به إلى بلده ، وشغلته بتعليم العربية بقية حياته ، بعد أن قضى أعواماً في تحقيق أمهات الكتب العربية ، وهي

تبلغ قرابة خمسين كتاباً .

ونشر الدكتور طه حسين كتاباً جعل عنوانه « روح التربية » اقتبسه عن المؤرخ الفرنسي « غوستاف لوبون » . وقد تولّى المؤرخ في كتابه نقد النظام القديم في التدريس بفرنسة ، وكان هذا النظام جافاً لا روح فيه ، يعتمد على الحفظ والامتظهار من غير فهم عميق أو تطبيق نافع أو سير نحو المعرفة الصحيحة . وأحب الدكتور طه الكتاب ، ورأى فيه شفاء لآلامه التي يحسّها لنقص التعليم في مصر وتخلّفه عن الروح الحديثة ، فآخذ ذريعة للنقد ، وصدره بقوله : « ان كل نهضة قيّمة رهينة بشيء واحد هو صلاح التعليم » .

ولم يسكت الدكتور طه عن نقد التدريس فأرسل في كتابه « في الأدب الجاهلي » تقدماً طويلاً لهذا التعليم رجعنا اليه ، وأثبتنا كثيراً من جملة لتصوير حال اللّغة العربية في مصر . وألح بعد ذلك على هذا النقد فجعل الجزء الثاني من « الأيام » صورة لهذا التعليم في الأزهر ؛ كما تحدث في « مستقبل الثقافة في مصر » عن المناهج والتدريس .

وكتب الأستاذ أحمد حسن الزيات في كتابه « في أصول الأدب » بعض ذكرياته عن التعليم ، وكيف ألقى أول درس في العربية ، وعرض للنحو وغيره من دروس اللّغة ، فنقصد

الطريقة والأسلوب ، ونقلنا عنه آراءه كما نقلنا مثل ذلك عن المازني والعقاد ، فلم نغفل رأياً في العربية وتدريسها قال به هؤلاء الأعلام .

ذلك لأننا نعرف أن هؤلاء الكتاب أنفقوا حياتهم في عشرة اللّغة العربية وفي تدريسها ، فهم أعرف الناس بأسرارها وأقوى العلماء على اصلاحها وتيسيرها ، وتبيان الطرق الصالحة لتعليمها . لذلك نظرنا إلى تجاربهم على أنها مثال للخبرة والاصالة ، وأخذنا بأساليبهم لتيسير العربية وقد أعلنوا عنها في المجمع والمؤتمرات وصدور المجلات، فهم يشكون ضمناً من أساليب التعليم المتتوية التي سلكوها لبلوغ ما بلغوا اليه من قوة وقدرة ، ولذلك أرسلوا العلاج صادقين ليجنبوا الجيل الصاعد هذه المزالق والأخطاء ، والرائد لا يكذب أهله .

ولم نقف في هذه الصفحات عند تجارب طلابنا أو تجربتنا الشخصية أو تجارب أدباء العربية فحسب ، وإنما تلفتنا كذلك الى الغرب ننظر كيف حلّ مشاكل اللّغة عنده ، وكيف حاول أن يبسطها وأن ييسّر تدريسها ، فقرأنا منذ زمن بعيد طريقة التعليم وتبعنا ما وصف المختصون فيه من علاج . بل إننا نظرنا الى هؤلاء الغربيين أنفسهم حين حاولوا أن يتعلموا العربية وحين حاولوا أن يعلموها ، وأن يؤلفوا الكتب في تيسير قواعدها

وفهم آدابها وعروضها وبلاغتها . ولقد أقننا سنين نستمتع الى هؤلاء المستشرقين يحاضرون في فروع العربية ، ويخترعون الأسباب لتذليل العقبات التي يصادفونها ، وتنقلنا معهم في عواصم الغرب خلال المؤتمرات نشهد مناقشاتهم عن العربية على اختلاف لغاتهم ومدارسهم ومذاهبهم التربوية . ففررنا أن كثيراً منهم تأثروا بالمصلحين في بلادهم ، فعملوا على اصلاح طريقة التعليم ، وعلى تيسير العربية ، في أسلوب يشبه الثورة .

ولعل هذه الثورة نفسها سلكت سبيلها الى تدريس العربية عندنا ولكن للمبتدئين فحسب ، بالمدارس الابتدائية . فقد عمل المربون في مدارسنا منذ سنين بعيدة على اصطناع الطرق الصوتية في تدريس الهجاء والعربية ، وأشادوا بدور الصور ووسائل الايضاح ، فأصابوا توفيقاً عظيماً . وظهرت كتب لتدريس العربية في المدارس الابتدائية تتقرب من النجاح الكامل ؛ وأكثر الذين كتبوا هذه المؤلفات مفتشون أو مربون قدماء أو مدرسون في دور المعلمين وكليات التربية ببغداد والقاهرة ودمشق .

وهذه الكتب بين أيدينا تقف عند حدود التعليم بالمدارس الابتدائية ، ولكنها حين تتجاوزها تشير على المدرسين في الاعدادية والثانوية باتباع طرق المدارس الابتدائية نفسها في تعليم العربية . وواضح أن الفرق ظاهر بين تدريس العربية في الابتدائية

وتدريسها في الاعدادية والثانوية ، فالتدريس في الصفوف العالية يحتاج الى تعمق وأناة في غير كسل . وهذا لا يعني أن هناك انقطاعاً في تدريس العربية على المراحل المختلفة ، فكل مرحلة تكمل التي سبقها في المعلومات وربط الذكريات ، ولكن التدريس يختلف في طريقته ، إذ يحتاج الى طرق ثانية . ولقد خبرت التعليم الابتدائي ؛ ودخلت فيه ، وشاركت في تأليف كتاب لتدريس العربية في صفوفه ، أخذته عن طريقة الفرنسيين في تدريس لغتهم ، واقتبست ما أظنه صالحاً حتى اليوم ، ونشرته منذ ثلاثين عاماً بعنوان « أصول التدريس الحديثة » ، وطرقت فيه تدريس الخط ، والقراءة ، والاملاء ، والقواعد ، والمحفوظات والمحادثة وغيرها . والكتاب تجربة لأديب فرنسي وأستاذ معروف في التعليم فأفدت من خبرته وتجربته .

ولقد كنت أستطيع أن أستعير الذي كتبت من قبل ، أو أضيف إليه ما استجد من البحث ، وأجعل منه توطئة لتدريس العربية قبل دخول المرحلتين الاعدادية والثانوية ، وذلك للربط بين المراحل كما فعل هؤلاء المؤلفون وكما يفعلون الى اليوم . ولكنني خفت أن يطول الأمر بطلابنا ، أو أن تتضخم الصفحات أمامهم في هذا الكتاب الجديد ، فهم لا يدرسون

طرق التعليم في المرحلة الابتدائية ، ولن يلموا بالتدريس في هذه الصفوف بعد تخرجهم .

لهذا قصرت الصفحات التالية على هاتين المرحلتين ، وجعلتها قليلة العدد ، موجزة ، كمرجع بين المراجع ، أو كنواة ينطلقون منها - كما قلت - ووقفت فيها عند منهاج الوزارة ، أناقشه وأقلب النظر في موادّه ، وأضيف اليه قليلاً لثلايسأم المدرس جفاف الاعادة خلال سنه المقبلة . وربما بدت هذه الصفحات بعيدة عن التطبيق ، لضيق الوقت في ساعات الدرس ، أو ضيق المدرس بما تتطلبه من رجوع الى المصادر ومن جمع لوسائل الايضاح ، أو وقوف على ما يصنع الغرييون في هذا الباب ، أو اطلاع شامل على منهاج المدرسة كلها .

أجل ربما بدا أن بعض الآراء بعيد الخيال ، بل ربما ظهر أنها تستهدف المثل الأعلى ، والوصول إليه عسير ؛ فعلى المدرس أن يعمل الذكاء في التوفيق بين المنهاج وبين تطبيق ما تطلب هذه الصفحات ، فقد تكون جريئة ، وقد تشبه الثورة في متطلباتها ، ولكنها على حال صادقة النية في السير مع العصر وروح التوثب فيه ، فإن لم يستطع المدرس التوفيق بينها وبين التطبيق فليطرح ما فيها من مغالاة حتى يستقيم له الامر .

ذلك لأن هذه الطرق التي تقترحها على مدرسي اللغة في المستقبل ليست طرقاً حتمية مفروضة فرضاً ، بل إنها مرنة تقبل الجدل والنقاش ، وقد قلنا إنها ثمرة لتجربة خاصة نجحت مرة ولكن ربما أخفقت بعدها غير مرة . فالطرق الخاصة التي نرسمها شبيهة بالطرق المرسومة في مصور السياحة ، للسالك أن يختار الطريق التي يرضاها لظروفه ووسائل نقله ، ونحن لم نقتيد بطريقة واحدة ، وإنما رسمنا طرقاً عدة . وتركنا الخيار لسالكها .

وعلى هذا فالصفحات التي أنشرها اليوم ليست أكثر من دليل لهذا المسافر في الطريق الطويلة ، يستأنس بها ، ويستشير ببعض أنوارها ، وربما اخترع طريقة غيرها تتشعب منها أو تبعد عنها . ولست في حاجة إلى أن أذيل الصفحات بكل المصادر التي أخذت عنها ، أو بكل الظروف التي دعيت إلى بسط الطريقة وذكرها ، وذلك لتوفير الوقت والصفحات . وشيء آخر دفعني إلى هذا الإيجاز وهو إيماني بأن هذه الصفحات ليست نهائية - إذا جاز التعبير - لأنها ستكون دائماً موضع نقدي قبل نقد الزملاء ، أبدل فيها وأغير من طرقها .

وهذا هو السبب الذي صرفني عن طبعها منذ انشائها أول

مرة ، فقد حسبتُ أن من اليسير ادخال النقد على هذه الفصول وهي أوراق متناثرة . ولكن هذه الأوراق بدأت تتغير أكثر من مرة خلال عشر سنين ، فخفت أن يدفع ذلك الى البلبلة بين الرأي وضده في نفسي قبل الطلاب . فأردت أن أحسم القول ، وأن أقطع برأي واحد ، وأن أتذرع بشيء من الشجاعة والثقة في عرض هذه الفصول ضمن كتاب مستقل لأول مرة ، على شدة الخطر والحذر في هذا الاقدام .

وهكذا أصبحت هذه الصفحات موضعاً للنقد والنظر بين مدرسي العربية وعلمائها في الطريقة وفي التيسير ، بعد أن كانت مقصورة على طلاب « كلية التربية » يتداولونها ويعتمدون عليها في تدريسهم خلال الدروس العملية وهم في الجامعة . وربما أخذوا بها في دروسهم بعد التخرج ، فانتفعوا بها بعض النفع لآثارها من صنع إخوانهم في السنين الماضية ، ومن صنع أنفسهم ، فهي منهم واليهم .

لذلك جعلتها لهذا الجيل الذي مضى منذ عشر سنين حتى الساعة في أداء هذه الرسالة ، رسالة التعليم . وقدمتها إلى مدرسي العربية أني كانوا ، أخذ الله بأيديهم وأمدّم بالصبر ، راجياً أن تكون هذه الصفحات موضع نفع ان شاء الله في البلاد

العربية وخاصة في المغرب العربي وفي الجزائر الحرة ، حيث بدأت معركة التعريب تؤتي أكلها ، وفق الله العرب الى حماية لغتهم ، وتيسيرها وتسهيل طرق التدريس فيها .

دمشق ٢٠ محرم ١٣٨٧

الموافق ل ٢٢ حزيران ١٩٦٢

سامي الدهان

القسم الأول

المخطوطات الأيسنة
لتدريس اللغة العربية

الحمد لله

بسم الله الرحمن الرحيم

الحمد لله رب العالمين

الباب الأول

في خدمة اللغة العربية

ثروة اللغة والعقبات التي تعترض الاستفادة منها

ثروة اللغة

١ - المفردات :

سنحاول في هذا الباب أن نبسط أهمية اللغة العربية وغناها، وما يجب أن يفعل المدرس لخدمتها. فنحن نعلم أنها ترعرعت في جنوبي البلاد العربية وسافرت الى الشمال على لهجات وفروع. ثم سلكت سبيلها الى بلاد الشام، وتوزعت في هذه الأثناء بين لغات مختلفة. وقد كتب لها النصر في الشمول والقوة والعموم والوحدة حين نهض العرب إلى أسواق يقيمون فيها بين السلع نقد الشعر. وهذه الأسواق أصغت الى كثير من صيغ

الأدب العربي ورددت جانباً ضخماً من مفردات تنقلت على العصور حتى بلغتنا .

وهذه المفردات يجب أن تجمع اليوم جمعاً ثانياً وأن تجعل لها معاجم خاصّة، وأن يقوم المدرسون بتبويبها وفاق العصور ، فيكون لدينا معجم للمعاني ، وآخر للألفاظ . وقد ظهرت هذه اللّغة في المملّقات ودواوين الشعراء الجاهليين ، طبع أكثرها طباعة غير محققة ولا دقيقة ، وتسلم أصحاب المعاجم « كاللسان » و « التاج » أكثر ما فيها من مفردات . ولكن أصحابها الشعراء ظلوا على ذلك مظلومين إلى اليوم .

٢ - الشعر :

والشعر الجاهليّ في نظر النقاد والعلماء ينبوع اللّغة العربية ، وأساس للأدب العربي ، يكاد يختص كل الأغراض التي طرقت ، وكل المفردات التي يتداولها العرب بعد ذلك . ولعل هذا الغنى الواسع جنى على الشعر فتطرق إليه شك كبير إذ قام بعض العلماء المستشرقين يستكثرون على العربيّ غنى كهذا الغنى وسعة كهذه السعة . وهذا الغنى في المفردات والتراكيب ، زاد للعصور القادمة والأخيلة المختلفة ، لو وقف عنده أدباء هذا العصر في النقد والتحليل والتبسيط والتوضيح لبلغوا مبلغاً كبيراً .

وهذا الشكّ الذي راود بعض العلماء ظلم جوانب كثيرة

من هذا الشعر ، وظنّ المتأدبون أن الجاهلية في أكثر شعرها
مختزعة ، مع أن أكثر هذا الزّاد الجاهلي انتقل إلى عصر بني
أمية ، وعاش على ألسنة الشعراء الأمويين في العصر الأموي .
فتقسيم العصور الأدبية - في رأي بعض النقاد - خاطيء لا يستند
إلى علم واضح ، لأن العصر الأموي امتداد للعصر الجاهلي في أكثر
الصور والتراكيب . فإذا كان العصر العباسي انتقل الشعر الى
رحاب جديدة ، وأدرك العرب أن جوار الفرس مينة لهم الى
أغراض لم يكونوا يعلمونها وصور لم يكونوا يلمون بها . وهنا
يمكن تقسيم الشعر الى فنون أدبية حسب رفته وانخفاضه
الى أن تسقط شُعلة الشعر ، ويذبل زهر هذا الأدب . فالعصر
الأخير عصر الانحطاط وليس بعده إلا عصر الوعي الذي
نعيش فيه .

وهذه اللغة أدركها نوم كبير ، منذ عصر الانحطاط إلى بعث
النهضة يكاد لا يحسب من عمرها في شعر ولا في نثر لأنه تكرر
واعادة للمعاني . فاللغة العربية إذن عاشت أجيالاً كثيرة .
وأغلب الظن أنها عاشت ستة قرون في ازدهار وقوة إذا حسبنا
إن الشعر الجاهلي ازدهر في قرنين ؛ وإن الأدب انتصر بعدها أربعة
قرون حتى أواخر العصر الحمداني أو ما بعده بقليل .

هذه الثروة الواسعة من ألفاظ لم تسجّل كلها في المعاجم

وهذه الصور لم تنقد كلها في الكتب ، ذلك لأنّها زاد كبير
وغنى واسع ، لم يقصد إلى طبعه كله الناشر ، حين رأوا أنّه صعب
دقيق . فالمدرس يجب أن يلم بالعلاقات وبدواوين الشعراء كجريروالفرزدق
والأخطل ، وأن يجمع من هذا كله خلال تحضيره كراسة تحوي
عيون الشعر في اللفظ وفي المعنى . ولكن الجهد الذي يجب أن
يبذله المدرس لن يكون ضائعاً بحال من الأحوال ، وإنما يجب أن
يضاف جهد الجماعات التي لم تنهياً لهذا ، وسنرسم الأسباب فيما يلي :

العقبات

العامة في لغتنا - أخطاء العربية في المدرسة وفي المجتمع -
ساعات العربية وكتبتها

ان العقبات كثيرة أمام مدرس اللّغة العربية وعليه أن يتصدّى
لها ويتغلب عليها ؛ أولها :

١ - اللغة العامية : وهي مجموعة ألفاظ تحرّفت وتصحّفت عن
اللّغة ، فتنكّرت لأصلها ، وتباعدت عن منبعها واختلطت
فيها ألفاظ أجنبية دخيلة فأضافت إلى الكلام عبثاً على عبء ؛ حتى
لقد خيل للغربيين أننا نكتب غير ما نقرأ ، وتكلّم بغير ما
نكتب . فالهدف الذي يرمي إليه المدرس يجب أن يكون في
تخفيف الحركات حين الارتجال ، وتقريب العامية من اللّغة
الفصحى . وذلك أولاً بحذف الألفاظ الدخيلة التي طرأت في

عصور الانحطاط وجاءت عن التركية وغيرها . وثانياً بحذف بعض الحروف كالباء في أول المضارع والميم في أوائل بعض الكلمات فتشذب الألفاظ العامية وتتجرد من عوامل اللهجات ، وبذلك نحسم مشكلة يقع فيها طلاب المدارس الاعدادية . فالبيت عدو لدود للغة التي ندرسها لأنه يتحدث بالعامية في كثير من مفرداته اليومية . وفيما عدا ذلك فإن الأمية تبسط ظلها على كثير من بيوتنا وخاصة في الأرياف والقرى . وعلى المدرسة أن تهيبء جواً صالحاً في المساء للآباء والأمهات يقبلون - إذا ما انصرف الأبناء - إلى الاستماع لمحاضرات المثقفين من المدرسين في لغة ميسرة بسيطة .

وكما ثقف سواد الشعب عمد إلى اصطناع الألفاظ العربية في كلامه وتقرب من الفصحى في استعماله ، فالبيت إذن هام جداً . ولا يقع الغرب في مشكلات عويصة ، كما تقع في مشكلاتنا اليومية . وهذه المشكلة تعترض مدرس العربية أول من تعترض . والمهم أن تبلغ الثقافة البيت عن سبيل الجريدة والاذاعة وغيرها فتساعد المدرس على قتل اللّغة العامية ، وهي أولى العقبات التي تعترض خدمة اللّغة العربية .

٢ - المدرسة نصراً : وهي العقبة الثانية ، ويؤسفنا أن

نغلو في الضراحة فنقول ذلك . لأن المدرسة لا تكون عقبة ولكن عكوف المدرسين لكثير من المواد المختلفة وفي بعض

المناطق والمراحل على العامية في تعابيرهم ، والألفاظ الخاطئة في
 جملهم ، هي التي تزرع الشك والشوك في سبيل مدرسي العربية .
 فقد يضبطون كلمة مخالفة للعربية ؛ وقد يتحدثون حديثهم كله
 بالعامية ، وهذا ما يضطر وزارة التربية والتعليم الى إشاعة العربية
 الميسرة على ألسنة المدرسين ، فدرّس العربية بيني وزملاؤه
 كثيراً ما يهدمون . وإذا استطاع مدرسو التاريخ والجغرافية
 والرياضيات وغيرها من المواد أن ينطقوا بالعربية فصيحة أعانوا
 مدرس اللّغة العربية كثيراً ويسرّوا له أدواته وخدماته . ولكننا
 في الواقع لم نصل بعد الى من يدرّس باللّغة العربية الفصحى
 الميسرة . فطبيعي إذن أن نطلب الى مدرسي العربية الالتزام
 بقيود الحديث في اللّغة الفصحى والبعد كل البعد عن اللفظ
 الخاطيء كأن يقولوا مثلاً : وجه صبوح وصحيحها وجه صبيح ،
 أو أن ينطقوا بأفعال يخطئون في تصريفها فتقع في آذان الطلاب ،
 وتصبح المشكلة أمام المدرس مزدوجة في اللّغة العربية فهو يصلح
 ما يهدم غيره ، ثم بعد ذلك يعلي البناء .

فالمدرسة إذن تكون عقبة من عقبات تدريس العربية والمدرسون
 يجب أن يفرضوا على طلابهم التحدث بلغة الفصحى ، والعكوف
 على الارتجال الصحيح لأن ذلك يمين المدرس في تدريس المواد ،
 وفي تعلم الدروس العربية كلها .

٣ - البيئة العامّة: أما حال البيئة العامّة في الشارع والحافلة فهو شديد الخطر، لانه يضطر المدرس إلى محاربة ما فسد من ألفاظ يحماها الطالب من مجتمع لم يبلغ بعد الى مستوى مثالي . فالسوق، والنادي، ودور التمثيل، وصلات الشاشة المتحركة، مما يرتاده تلميذنا، فلو عمدنا الى زرع الشوارع بأسماء الأعلام وتزيين الواجهات لحكم العربية؛ وترجمة الأشرطة الى لغة جميلة وفرض التحدث في الأفلام العربية المصرية بلغة عربية فصيحة لافدنا بذلك مدرس المستقبل؛ ولكنه لم يقع حتى الآن .

وكذلك نلاحظ أن أفراداً كثيرين في بلادنا يلجئون في حديث البيت والمجتمع الى اللّغة الأجنبية، فكثير ممن تخلّق بخلق الغربيين مال كل الميل الى الحديث بلغة تركية أول الأمر، فرنسية بعد ذلك، انكليزية هذا اليوم . وهذا هو الذي زاحم في بيوتنا انطلاقة اللّغة العربية الى ميادين النصر، فقد وقر في أذهان أبناءنا أن اللّغة العربية تحتاج الى علاج لتدرك المعاني الغربية .

أما المجلات الغربية التي قد تدخل بيوتنا أحياناً، وأما الصحف الأجنبية التي قد تشارك صحافتنا فليست شرّاً كهذا الشر الذي تدفعه الصحافة المصبوغة بأسلوب عربي ركيك وانشاء مفكك رخيص يصدر عن بعض البلاد العربية . ان الصحافة المتلوية المنحطّة في تعابيرها وأساليبها قاتلة أشد القتل لأفكار الطلاب

وأساليب العربية عندهم . وهذا يسوقنا الى الحديث عن القصص الذي يصدر في الأسواق مترجماً ومؤلفاً ، لا نقصد الى معانيه فلسنا بالذين يقفون عند هذه الناحية فحسب ، وانما نقصد الى تراكيبه وتعابيره فهي قتالة فتاكه ، تعود أبناءنا الانشاء المتفكك . ولا يستطيع أن يداوي هذا الداء إلا الاشراف والمراقبة العسيرة على ما يكتب وما ينشر .

٤ - ساعات العربية :

كانت وزارة التربية والتعليم لعهد الانتداب تخفض ساعات العربية فتجعلها مساوية لساعات تدريس اللّغة الأجنبية ، وكلنا يعرف الهدف الذي كان من وراء ذلك . ولكن أكثر الربوع العربية قد تحرّرت ، والبلاد التي نعيش فيها يجب أن تحس بالأمر الواقع فتضاعف الدروس العربية مضاعفة كبيرة وتقسم فروع الثانوية والاعدادية الى أدب وعلوم منذ الصف الأول حتى الأخير فتخصّ طلابنا بساعات للانشاء أو التعبير ، منها الشفوي ومنها الكتابي وشرّ ما نخشاه أن لا يجد طلابنا ساعات كافية للارتجال والتعبير عما في نفوسهم شعراً أو نثراً ، فعدد الساعات مهم جداً .

ثم أن هناك أمراً في تماسك الساعات ، وتلاحم خدماتها وترابط أجزائها ، فالانشاء يعين المطالعة ، والمطالعة تعين الانشاء ،

والمفردات تكسبها المحفوظات ، والاملاء يكسب الاستظهار
نصوصاً جديدة . فالعدد اذن من حيث الكتم والعدة من حيث
الكيف هدفان في اصلاح مناهج لدروس العربية .

ونحن ما نزال نتحدث كل سنة عن تطوير هذا المنهاج الذي
ورثناه ورتعنا في ثوبه ، ولكننا لم نبدلّه تماماً كما يصنع الغربيون ،
إذ يجعلون في التاريخ نصوصاً لادباء الرحلة وأدباء المارك ويجعلون
في العلوم نصوصاً أدبية في وصف الفضاء والكواكب
كما فعل الدكتور أحمد زكي . وعسى أن تلافى وزارة التربية في
المستقبل هذا الأمر فتفصل بين فرعين : أدب وعلوم ، وتخص
كلاً بنشاط مخصوص . فالعلوم يجب أن تتعلق بالمادة وبالارقام
والادب يجب أن يلم بما في الضلوع من هوى مقيم لأرضنا
وشعبنا في التاريخ والفلسفة والاجتماع ، وقد أجابت وزارة
التربية مراراً طلباتنا فلبت كثيراً مما رغبتنا فيه . وبقى كثير نرغب
في النظر اليه وفي إصلاحه .

وهذه العقبات الكثيرة لا يذللها المدرس وحده فنحن
لا نبسطها ليدللها وحده ، وانما نبسط المشاكل أمامه ليتجنبها
وليعلم أي عبء يقع على كتفيه منذ يلم بالتدريس .

٥ - الكتب :

الى هذه الأعباء والعقبات نضيف عقبة الكتب فالكتب التي

يتداولها أبنائنا في فروع المعرفة تغلب عليها الترجمة في العلوم وما إليها ، ولغتها قد تقع على الركاكة والتفكك فلا يفيد أبنائنا في العربية فائدة كبيرة منها . وكتب اللّغة العربية نفسها كتب تحتاج الى صقل في المختارات ، وتلوين في الثقافات ، كترجمة صفحات من الآداب العربية بلغة الفحول عندنا ، أو ترجمة الآثار العالمية بلغة جميلة فنية . وفي كل ذلك نعد الى الاختيار الموفّق والقطع الفنية . وهذه كلها قد تنفع في ادخال أفكار وتيارات جديدة على أدبنا . وحبذا لو استطاع مؤلفو اللّغة العربية أن يترجموا أوراق الخريف عن اللّغة الأجنبية واحتضار الصيف واشراق الشمس ، والجبال التي تغني ، والبحيرات التي تضحك عن الأدب الغربي . وحبذا لو زينّ النص باللوحات المصوّرة لتكون هذه الألواح للطالب مرجعاً وبستاناً وروضة ، فاليئة البيئية تحتاج الى هذا الروض - كما سماه الجاحظ حين قال - :

« الكتاب وعاء مليء عاماً ، وظرف حشي ظرفاً ، واناء شجن مزاحاً وجدّاً » أو حين يقول : « فمتى رأيت بستاناً يحمل في رُدن ، وروضة تقلّ في حجر »^(١) فاذا كان عصر الجاحظ ينظر إلى الكتاب كبستان متنوع الأزهار والثمار ، مختلف في ألوانه فأين نحن في القرن العشرين من كتاب لا نكاد نتبين الصور

(١) الحيوان للجاحظ ج ١ ص ٣٩

الباب الثاني

اللغة ووظائفها

في حياة الفرد والمجتمع

ان أمام مدرس اللغة العربية هدفاً سامياً هو خدمة هذه اللغة التي عاشت أجيالاً توحد بين العرب وتنهض دليلاً على وحدة الشعب العربي . وقد أطلق العرب على من لا يتكلمون لغتهم اسم « أعاجم » ؛ فليست اللغة مجرد وسيلة للتفاهم ونقل الأفكار ، بل انها طريق لنقل العواطف والمعلومات . ان لكل لغة طريقاً خاصة أعدها لها ماضيها كما قال « كيركاغارد » ، وقالت مدام دهستال عن الفرنسية : « ليست هذه اللغة مجرد وسيلة للتفاهم أو لنقل الأفكار والعواطف ؛ ولكنها أداة للعب المازح وللقفزات

الروحية التي يعبر بها بعض الناس عنها بالموسيقى الحاملة أو النائرة ، ويتخذ الآخرون وسائل أخرى للحياة في جوها .

والطفل الذي يتعلم من أمه وأخيه ومحيطه فيأخذ اللغة وهي في الواقع طريقة من طرق السلوك في الانسانية وعامل من عوامل ربط الفرد بالجماعة يقدس ما يقدسون ويأتي ما يأتون به . ومن لم يتكلم لغتك فليس منك ، كما يقولون . وقد فرق العلماء^(١) بين اللغة والكلام ، فاللغة أمر جماعي لأنها مجموعة من الصور تخزن في الذهن الجماعي ، وهي ذات قيم موحدة عند جميع الأفراد ، والمرء يولد بلا لغة ولكنه يرثها وراثه جماعية .

أما الكلمة اللغوية فهي كالعملة في المصرف ، لها قوة التعامل ولكنها لا تمثل تعاملاً بالفعل . ولل فرد عقل فردي وللجماعة عقل جماعي ، فاللغة مجموعة في نفوس أفراد الجماعة اللغوية وهم الذين يشكلون اللغة المشتركة « اللغة القومية » وهي التراث اللغوي الضخم . فالكلام اذن لغة الفرد واللغة كلام المجتمع ، ان العقائد والتقاليد وليدة تقليد فرد لسواه من أبناء جماعته ،

(١) في هذا الرأي نقاش كثير دار حول الكلام واللغة ، وانتهى بعض العلماء إلى انكاره كما انتهى بعضهم إلى توكيده ، ولكنه تفريق لا بد منه في دراسة المجتمع ، انظر الفرد والمجتمع تأليف أو توجسبرسن ، ترجمه بمصر الدكتور عبد الرحمن محمد أيوب ، ونشر سنة ١٩٥٤ .

والتقليد هام في كسب اللغة ، يقلد الفرد غيره في المفردات والتعابير ثم يحس بالمعاني ، وقد قال أحد العلماء : « إن الكلام باللغة الأجنبية هو تقليد لأهلها ومشاركة في معاني الألفاظ والعواطف وحينئذ تكون اللغة لغة أصيلة » .

إننا حين نتكلم لغتنا القومية نبتكر التعابير والأساليب ولكننا في حقيقة الأمر نأقلون عن القدماء . فالقوميات اذن تنهض على أكتاف اللغة . واللغة العربية لها في عالمنا موقع الصدارة . ولقد حاولت السياسة في مختلف الظروف أن تنحت من أثمتها وأن تنال من قوتها ، فهجم الشرق عن سبيل الترك والتر . وهجم الغرب عن سبيل الفرنجة والبيزنطيين . ولكنهم جميعاً ماتوا على حدود هذه اللغة لأنها كانت أقوى من الموت فصمد العرب في حضارتهم وأدبهم بقوة هذه اللغة .

وفي القرن التاسع عشر حاولت الدسائس الغربية أن تزرع في بلادنا مشاعر مختلفة منها دينية ، وهي أن تشغل بضمنا بالحرب على بعض ، فيحس بعض الناس أنه مرتبط بالغرب أكثر من ارتباطه بالأرض التي ولد عليها . ولكن ذلك أخفق كل الاخفاق على الرغم من البعثات الغربية والمدارس الأجنبية والمطابع المعرصة .

فالقومية اذن وليدة هذه اللغة التي يتفاهم بها الفرد والفرد ،

لا وليدة دين أو مذهب أو عنصر جنسي . وكل الذي يشاركك في فهم لغتك محبب اليك ، أثير عندك . ولذلك قامت اللغة العربية بربط الفرد بمجتمعه ، وقدمت خدمات عظيمة للقومية فتعاونت الشعوب العربية من مشرق ومغرب في الحفاظ عليها ابقاء على شعار القومية . فالقومية اذن تعتمد على اللغة ، واللغة تعتمد على مدرس العربية ، فأستاذ العربية عامل أساسي من عوامل القومية العربية .

لقد رأينا أن العرب حين أحسوا بظلم العثمانيين قاموا يطالبون بأمر واحد هو تدريس اللغة العربية ، وعلمنا أن العثمانيين قاوموا هذا أشد المقاومة لأنه باب الى العزة والكرامة والاستقلال ففرضوا على مدارسنا اللغة التركية ، وأرادوا أن تكون لنا لغة مشتركة ، وأن نحسّ مشاعر القوم وأن نتأدب بأدبهم ، فساروا على ذلك ردحاً من الزمن ، وتغلبت انتمهم على كثير من مشاعرنا ففضى ذلك على الأدب شعره ونثره ، وعشنا في انقطاع عن الابداع برهة من الزمان وتوقفت حركات الفكر العربي أمداً غير قصير .

ولكن القوميات استيقظت في أوروبا ورنَّ صداها في نفوس أبناء العرب فأعجبوا كثيراً بالأهم الأوروية التي سمعت الى الوحدة والقوة عن طريق لغاتهم القومية ، فقام الناشئة في البلاد العربية يحملون مشعل الحركة القومية عن طريق اللغة العربية .

وعادت الينا نفضة العروبة والعرب ، معتمدة على اللّغة لا على الجنس والعرق والمذهب ، مستندة على العواطف المشتركة والذكريات الموحّدة . وبذلك استطاع العربي أن يناصر العربي في كل مكان . وأن يناصر الشعب العربي كله معركة الجزائر .

فعامل اللغة في المجتمع عامل خطير تعتمد عليه نهضة الأمة وقيام الحكم ونصرة الوطن . ولهذا كانت اللغة العربية في الخطوط الأولى من كفاح العرب ، ومن هنا ينطلق الخطر على العرب الذي يحاول جاهداً فتح المدارس الأجنبية للتفرقة بين أرباب اللّغة العربية . فاختلاف اللسان يوقع اختلاف الفهم ، ويبعد عن الميراث القومي ، ويجعل المواطن مرتبطاً أشد الارتباط باللّغة الغالبة على ذهنه ، المتمكنة من نفسه ، القائمة في شعوره وعواطفه فيقرأ هذا المواطن لغة القوم الأجانب وحدها ، ويمسك بالمرح والسينما والاذاعة التي يراها متفوقة على مسرحه واذاعته ، فيذهب السمع بعيداً عن لغتنا وميراثنا ، كما يذهب النظر بعيداً عنا .

ومهمة مدرس العربية أن يستجلب السمع ويجتذب النظر ، ويقرب الأذهان من لغتنا المقدسة ، وبذلك يحفظ للوطن حدوده وقوته وحماه .

الباب الثالث

ميراثنا العربي

الحضارة الانسانية واللغة العربية

مضارتنا الانسانية

إن تاريخ الأمة العربية تاريخ حافل بالأعجاز قد اعتمد فيما اعتمد عليه اللغة العربية . ذلك أن الفتح العربي ساد مع اللغة العربية فغلبت اللغة الداخلة على اللغة المقيمة . والعجيب في الأمر أن اللغة المقيمة كانت لغة الحضارة والثقافة والقوة ، فكيف استطاعت اللغة الجديدة أن تفتح القلوب والصدور ؟ يبدو أن العرب كانوا يسلكون إلى الأقوام المتحضرة سبيل الأخلاق قبل كل شيء ، فلا يكتفي العلم في بعث الثقافة ، وإنما يجب أن يعتمد على الخلق . فالعرب دخلوا انسانيين الى بلاد الشام والعراق ، واحتلّوا أما كن كانت مرتع الحضارة البيزنطية

والفارسية، والروم والفرس آنذاك لهما ما لهما من ماضي القوة والعظمة. فاما دخلوا على هؤلاء الأتقوام كانوا على تواضع عظيم أدهش الزمان وكانوا على عدالة عجيبة أذهلت المجتمع . وكان ذلك المجتمع المتحضّر في ذروة الفساد والانحلال ، والعرب الفاتحون كانوا في ذروة الجهاد والايمان ، يعتقدون أن المستقبل للصبر والجهد والمساواة والعدالة ، وبذلك انتصروا وانتصرت اللغة العربية التي كانوا يتكلمون بها في ربوع واسعة تجاوزت حدود الشام والعراق ومصر حتى بلغت أفريقية من الغرب ، والصين من الشرق .

ولكن اللّغة في كل مكان تتأثر عادة بتأثير الاقليم الذي تحلّ فيه ، وتأخذ من عقلية القوم وثقافتهم ما قد تحتاج إليه . فنشأت في مسير العربية وتقلبها على الزمان والمكان تيارات ثقافية خلال العصور من أقصى الهند الى أقصى الأندلس ، تناولت الثقافة في مختلف مراحلها على نشاط واسع وعبقورية غريبة . وتحديث هذه العقليات كلها باللغة العربية ، فكأنها ذابت في بوتقتها - كما يقولون - ، وخلّقت تراثاً ضخماً واسع الرقعة في الجغرافيا عظيم الأبعاد في التاريخ ، لا يستطيع مؤرخ أن يشبهه به ما رافق فتوحات الاسكندر والرومان ، إذا استطاعت هذه الفتوحات أن تترك ما تركت العربية في العقول والأفكار .

وفي مدة قريبة جداً تكلمّ الأتقوام الدّاخلون في عروبة

الوافد لغة عربية تقرباً الى العرب حيناً وسعيًا وراء الرقي أحياناً . فكان من الفرس كُتَّابٌ في العربية وكان منهم نحاة ولغويون ، وكان من الأُقوام المختلفة مؤرخون وجغرافيون . وهذا عظيم يستطيع المدرس أن يستعرضه لخدمة اللُغة ونصوص الأدب قبل أن يباشر مهمته التدريسية ، فيجعل للثقافة على العصور العربية مجموعة أمامه يستخلص من نصوصها ما يذكره بعظمة التراث على اختلاف الفروع في التاريخ والجغرافية والفلسفة وعلم النفس والادب عامة .

تراثنا الفني

تاريخ وجغرافية : فالرحالة الجغرافيون خلفوا في تراثنا العربي صفحات بارعة من جمال الوصف وعظمة التصوير في المشرق والمغرب ، فابن بطوطة وابن جبير والمسعودي وابن فضلان ووصفوا الأُقوام التي رأوها ، فحلَّتقوا في سماء الابداع ، واستحضروا صوراً بارعة من عادات الشعوب مرسومة بأجمل ريشة وأروع لوحة نعدّها من تراثنا الأدبي الخالد ، يجب أن نختصر منها وأن تقدّم من غذائها صفحات لطلابنا . والمؤرخون وصفوا معارك التاريخ في الدّاخل والخارج ضد الأُقوام المغيرة وضد القبائل الثائرة فكان من صفحاتهم ألواح بارعة كذلك ، تعدّ من أجمل صفحات الأدب على لسان ابن جرير وابن الأثير وابن كثير . ثم أن الذي اصطلحنا على تسميته بالأدب لم يكن إلاّ

أدباً موجزاً ووقتنا فيه عند حدود بعض الشعر وبعض أساليب
النثر .

شعراء وفنانون : فأدبنا ليس أدب ملوك وأمراء فحسب بل
هو أدب الشعب كذلك ، جمع في برديه كل شكوى الشعب
وتظلم الأفراد . فكم شكوا أبو العتاهية من عبث الخلفاء
العباسيين وسوء تدبيرهم ، إذ ترك الشعب فقيراً يتحمل الضرائب
المرهقة ، وتشبهه في ذلك بأكابر الشعراء والفنانين ، فلم يلحق
به فولتير أو روسو . والجاحظ نفسه صورَّ البُخْلَ والكرم ،
ورسم الناس في أبداع صورة . وكتبه ورسائله « كالتبريع
والتدوير » « والحيوان » « والبخلاء » كلها تفيض بالصفحات
المبدعة ، فنستطيع أن نختار صورة تبتدئ صورة « مواير »
في البخيل ؛ وتفوق رسم بوشكين للريف .

والى ذلك نستطيع أن نبعث في تسقط أخبار الشعراء ، فليس شعراً وإنما خمسة
أو سبعة أو ثمانية كما فهمنا ، بل فيهم المخفّي المجهول والشاعر المغفور ،
فيهم من وصف الرياض على اثني عشر ألف بيت ، وفيهم من
دخل المطبخ وفاحت من شعره روائح الصحون ، وخرج من
البساتين وفي شعره ألوان الرمان والكمثري والتفاح . وفي
شعرائنا من وصف الدين والورع وفيهم من وصف التبذل والمجون .
إنَّ في أدبنا العربي ميراثاً لم نقرأه ، فهو في المملقات ،

وهو في الحماسة لأبي تمام والبحثري وابن الشجري ، وهو في « مختارات البارودي » وفي « الوسيلة الأدبية » للمرصفي ، وكلها تعطينا فكرة لم تكن عن الأدب العربي فليس الأدب مدحاً وورثاً وغزلاً وهجاء فحسب . وإنما هو صور انسانية ترتفع الى سماء العبقرية حين تتصل بالنفس وتسبر أغوار الروح . والمادة في الشعر لا قيمة لها . فاذا عرج المدرس الى أمثال هذه الكتب والتواريخ فهم بعض الفهم قيمة التراث ، واستطاع أن يجمع مختارات من هذا الأدب فيها العصر ، والمصر ، والجو ، وفيها فوق ذلك كله صورة للشعب كله على اختلاف طبقاته لاصورة للأفراد القلائل كما في بعض المختارات التي تشوه تراثنا .

واعلمها ثورة جديدة في فهم تراثنا من جديد . إذ تفتح الصفحات على أسلوب يختلف عما علمنا فتقرئ جمال الحياة من أفواه الأدباء في رسم جميل وبيت عظيم وحقيقة واسعة ونفسية متفتحة أو أم حزينة الى غير ذلك ... وكلها صور للحياة يجب أن يختار منها المدرس . وحياة الطفل وأمه . وعيش الزوج والاسرة في تقلب الايام والفصول وتبدل الصباح والمساء ، وصور الطبيعة في مختلف الاقواء ، على فصول أربعة تضحك خلالها الازهار أو تعبس فيها الدنيا وتكتب ، كل ذلك من صميم الأدب والميراث نجده في هذه الكتب التي ذكرنا من أمهات التراث العربي الذي

خلفه الأجداد لخدمة لغتنا العربية التي ندرسها صباح مساء .
 وليست اللغة مع ذلك وقفاً على دواوين الشعر والنثر . إنها
 في كتب ابن سينا والفارابي . كما هي في صفحات المؤرخين
 والجغرافيين وعلماء النفس والفلسفة ، لأن هذه الكتب مجتمعة
 تعين على فهم عقليتنا ومدركنا . ومن فهم الماضي استطاع أن
 يفهم الحاضر وأن يهيئ جيله لفهم المستقبل . فإذا استطاع المدرس
 أن يدرك سعة هذا الميراث أدرك قدسية اللغة العربية ، وعرف
 الرسالة التي سيعمل لها خلال حياته .

إن قدسية الميراث تنبع من قدسية اللغة وقد اشترك في
 ميراثنا رجال أصبحوا عرباً وأمم شاركت في بناء ثقافتنا وحضارتنا .
 ولنا أن نفخر على الزمان بأننا لم ننظر في ثقافتنا الى عرق أو
 جنس أو مذهب ، فقد كنا معاً كأسنان المشط نخدم العروبة ،
 والعربية . وتسيل معارفنا في دروب القومية كما تسيل السواقي
 بالماء العذب لتنصب في هذا البحر الهائل بحر قوميتنا ولغتنا .

المهمة الثقافية :

وحين يدرك المدرس هذا الواجب الضخم المقدس ويسعى
 الى فهم مهمته بثقيف نفسه أولاً ، وفهم ما هو قادم عليه من
 واجب وعمل ، يستطيع أن يسير بعيداً جداً في التوفيق . فليس
 المدرس آلة لتلقي المحفوظات والنحو وترديد الآيات ، ولكنه

صانع لجليل ومنشئ لشباب يكونه على طراز جديد من فهم الميراث العربي وتكوين الأديب المقبل .

فلمدرّس يتخذ العلم مهنة في واقع الأمر ، ولكنه فنان يرسم الطريق ويهيمء اللوحة بأجمل الألوان وأزهى الأشكال ، والطاب بين يديه مثل قطعة قماش بيضاء يرسم على وجهها بريشته البارعة ما يريد من معلومات تجمع الى الجمال عمقاً وتجمع الى هذين سعةً في التفكير وتلويناً في الأدب . لآن المدرّس يفتح النوافذ على أدبنا القديم الذي ورثناه ، ويفتح النوافذ على الأدب الحديث الذي تعطيه الانسانية العالمية بسخاء . والتيار الذي يطوف برؤوس الطلاب يفد من ربيع الشرق القديم ومن ربيع الغرب الجديد فينتعش هذا الرأس ، ويقوى هذا الخيال ، وتكون اللوحة التي نرسمها من أجمل ما تقدّم الى الوطن العربي .

ان الطالب العربي يجب أن يدرك عظمة قومه بين الأمم وعظمة لغته بين اللغات ، لآنها ليست قليلة في الأزمان وليست قليلة في الرقعة ، وليست ضعيفة النتاج ، لكنّها وقفت عند القرن الخامس عشر للميلاد ، ونامت . فاذا هي اليوم يقضى تسارع الخطا في نهب الزمان للحقائق بالتقافة الجديدة وطي المسافات التي أضاعها المتأخرون فقد ظلمهم الزمان . وعلى مدرّس العربية أن يشعر طلابه بوجود

هذا اللحاق لثلاث بقى في القرن التاسع عشر ولنلحق بركب
الانسانية في أعمق الشعر وأحدث النثر ، فنجعل منهم القاص
والروائي والمسرحي والوصّاف والشاعر ، لعل أدبنا يترجم الى
آداب الغربيين فيأخذون عنا كما كانوا يفعلون قبل عشرة قرون .
والمهم أن ينقل المدرس عن القديم والجديد وأن يكون وسطاً
مباشراً بعظمتنا في العربية وعظمة الانسانية حين يمكن الانتفاع
بها . وبذلك يقوم المدرس بواجبه في تكوين جيل يقف لفروع
اللغة العربية مما نبسطه في الصفحات القادمة .

الباب الرابع

النقاط الهامة

قبل التدريس

دراسة الوسط - وضع الصف - جلال المهمة - التخطيط
فائدة الدروس الاخرى لتدريس العربية

١ - دراسة الوسط

يجب أن يعلم المدرس بمهمته قبل مدة من مباشرته العمل ،
فيعرف قبل كل شيء في أي مكان سيتولى مهمته وما صلة المكان
بالتاريخ أولاً ، وصلة المكان بالحالة الاجتماعية ، ثم بالحالة الثقافية ،
وان ذلك كله يدل المدرس على اللحظة التي يجب أن ينتهجها حيال محله
الدائم ، أو مكانه الذي يقيم فيه سحابة يومه على الاقل .
وفهم عقلية الحي وعقلية الطلاب هو كل الزاد الذي يغذي تجربة

المدرس ، فقد يكون للحي أثر في التاريخ القديم أو الحديث أو في الحركات الوطنية . وقد يكون على فقر أو على مرض فتخلف الطلاب في مادة ما قد يدفع المدرس الى فهم الاسباب التي دعت الى هذا التخلف وقد يعزوها الى الوسط والبيئة مما يشير اليه علم النفس .

وعلى المدرس دائماً أن يعتمد أسلحة علم النفس والتربية في حل مشاكله ، فقد يكون الوسط ، الذي يدرس فيه ، آخذاً بعادات منها التعصب الى حد يظن معه ان هناك اهمالاً أو استصغاراً من قبل المدرس لبعض هذه العادات التي قد يجهلها .

ومشكلة الحي هامة في نظرنا ، لأنها استدلنا على الطريقة التي نعامل بها طلابنا ، فيجب أن نعرفهم معرفة الاب لابنائهم ، لنذكر النواقص ونكملها فتسامح حين يجب التسامح ، ونقسو حين نحتاج الى القسوة . والمهم أننا نعرف كيف نختار أمثلتنا في العربية مما ينفع الوسط ويشفي المرض أو يمحو العادات البشعة ، أو يزيد في الصفات الحسنة ، وذلك عن طريق الدروس العربية .

٢ - وضع الصف

يجب أن يعرف المدرس كذلك وجهة البناء نحو النور أو ضد النور ، وعدد الطلاب وأسنانهم حين يتجاوزون المعدل للسن القانونية في بعض المناطق . وهذه هامة جداً كذلك ، لأنها تضطر المدرس الى

التفكير ملياً في جاستهم من حيث الطول والقامة ، وقصر البصر .
فدروس اللغة العربية ليست مما يلقي كله إلقاء ، وخاصة في الصفوف
الاعدادية . وانما يجب أن يشترك في اصطياها ، كما تقول كتب
التربية ، ثلاثة عوامل : -

١ - الحواس الخمس

٢ - الانتباه المرهف

٣ - الحب الشديد

ولذلك على المدرس أن يسأل أولاً ادارة المدرسة عن أعمار طلابه
وأمكنة ولادتهم ، وأن يسأل عن التقارير الطبية في قصر البصر ، أو
في القضايا العقلية والصحية ، ثم عن آبائهم وأسرههم ، هل قضاوا في ساحة
الجهاد ، أم يقضون أيامهم في المستشفيات - لاسمح الله - .

وربما كان لمشاكل الاسر أثر كبير في توجيه المدرس للعربية من
جيث اختيار الموضوعات في التعبير وغيره ، ولذلك يحوي المدرس
« كراسة تربوية » لهؤلاء الطلاب يرجع إليها دائماً ، كلما عنت له مشكلة
من حيث شذوذ الطالب أو تخلفه ، أو تأخره عن زملائه .

أما الانتباه فقد يكون للطالب حادث يومي معين يتكرر أولاً
يتكرر ، أو قد يكون لجلسته مع زملائه علاقة بهذا الانتباه . وأما
الحب فبعثه نحن كمدرسين ، فيجب ان نفهم المهمة الملقاة على عاتقنا
بكل ما يحيط بهذه المهمة من ملاسبات ومن شروط وأحوال ، كما

يفهم الأب الوالد حال الأسرة سواء بسواء .

٣ - مهول المهنة

وهي أساسية جداً في حياة المدرس ، فعليه قبل كل شيء أن يعرف كيف أعد نفسه لتدريس العربية وماهي أسلحته في تدريس المدارس الاعدادية أو الثانوية ، وهذه الأساحة ليست قليلة . فعليه أولاً : ان ينسى أنه عالم فحسب ، بل يعرف أنه مدرس قبل ان يكون عالماً ، فيجمع في كراسته مجموعة ذكرياته الماضية عن مدرسته ، لبسأل نفسه عن خطأ مدرسيه أو عن أفضالهم وأيادهم .

وأحسن تجربة في التدريس هي التي يعربها الانسان نفسه تلميذاً ثم مدرساً . وفي الكراسة التربوية التي طلبنا إعدادها يذكر في الصفحة اليمنى منها « المحاسن » وفي اليسرى « المساوىء » يسترجعها بذاكرته ، فيتجنب المساوىء ، ويكلف بالمحاسن . وهذه الكراسة يجب ان ترافقه وهو مدرس أبداً ، فيسجل على صفحاتها محاسنه ومساوئه ، ويعرف أي صواب وأي خطأ اقترف . ومحاسبة النفس في المهمة ذات أثر كبير في النجاح .

٤ - التخطيط

وعليه بعد ذلك أن يجعل كراسة ثانية لدروس اللغة العربية جميعاً على أنها وحدة لا انفصام فيها ، فليس في اللغة العربية من حيث النتائج

والغايات إلا إتقان القراءة والكتابة. أما القراءة فهي ما يرى، وما يحفظ بعد أن يرى، ثم ما يحلل بعد أن يفهم ما حفظ. وأما الكتابة فهي بقية ما نسميه بالتعبير والتحليل والاملاء، وغير ذلك وبالقراءة والكتابة يستطيع المدرس أن يعد صفحات مختارة من أجمل النصوص العربية، ومن أجمل الترجمات الغربية. ثم أن يفهم لماذا يقوم بالتدريس بعد أن يطرح هذا السؤال الكبير: «لماذا أعلم العربية؟ ولماذا أتخذ هذه المهنة بالذات ولم أختَر غيرها؟»

ان المهمة المقدسة هي في ان يفهم هو نفسه ما فاته من قبل ان يفهم على عمق واستيعاب، ثم أن يذيب ذلك كله في ذاكرته، وان يسكبه على عقلية طلابه سنة بعد سنة، يرتفع بهم ويرتفع، حتى يجعل من طلابه أشخاصاً يشبهونه في حبه للعربية.

وقبل الاقدام على المهمة اذن يجب ان يتثقف المدرس ثقافة تختلف عن ثقافته الجامعية، بأن يوجه ذاكرته الى عقلية كان عليها حين مر بمقاعد التلمذة فترتبط الذاكرة والكراسة جميعاً؛ ويصبح كأنه يسير وفاق كراستين، كراسة ذكرياته الماضية وكراسة أعماله الحاضرة. يذكر مثلاً: كيف كان يتلقى الانشاء في موضوع يكتب على كلمتين في السبورة. ثم كيف يجب أن يصنع اليوم؛ وذلك مثلاً بأن يستقرى العناصر من طلابه، ويرتبها بعد ذلك، ويحذف منها، ويبقى ثم يرتب هذه العناصر فيجعل الطلاب يعالجون منها ما يريدون

ويكمل على قطعهم قطعة للانشاء ، ويشترك معهم في الانشاء ، خلال الصف ، ويشير في نفوسهم نقاطاً هامة تعتمد على الخيال . فيخرج من جعبة مذكراته الماضية والحاضرة ذكريات جديدة قديمة ، مناسبة لاعمار الطلاب ينسج من بردها قطعة نموذجية ، لا ترتفع عن مستواهم الا في بعض العبارات التي فصد الى تعليمها في الانشاء ، واصافتها الى المصرف اللغوي الذي يملكه كل منهم .

فالمهمة اذن ليست مهمة ارتجالية ، ومن الخطر أن يرتجل المدرس كما يرتجل غيره بل يجب ان يضع خطة للاعوام كلها ، فان لم يستطع فليضع للعام نفسه ، وذلك بأن يوزع منذ مطلع العام الدراسي ساعات الاستظهار ، والانشاء ، والقراءة ، والقواعد على السنة كلها ، في شكل جدول عام يصور الاسابيع كلها ، مع حساب الفرص ، والعطل الرسمية ، في شكل تقريبي .

وعليه أن يضع ذلك على شكل مربعات يملؤها منذ مطلع العام الدراسي ، ثم يشذب فيها ، ويصلح كلما خطرت له فكرة . وبذلك تكون قطع التعبير مثلاً متكاملة متناسبة منسجمة ، يبدأ بالخريف ويختم بالربيع ، ويعرف كيف يضع موضوعاته فيما بينها ، عن ورق يسقط كأيام العمر فتدرسه الارجل ، ومطر ينهمر كرهاذ على زجاج النافذة ، فكأنه يذكر باليقظة والحياة . فاذا انتهى الشتاء وصف نهايته الجميلة ، والارض قد تعطرت بعد الحمامات الهائلة ، فأخرجت من قلبها

أجمل ما يحوي القلب غذاء خيراً وثيراً .

فالتعبير أفكار وصور يجب أن يملأ المدرس بها ساعات تفكيره للعام كله سلفاً ، ثم يحور فيها اذا عرضت له تجربة تبدل رأيه .

وهو كذلك في الاستظهار يختار من العصور أواناً تتكامل كذلك ، فيه تهنئة بولادة ، وفيه فرح بقدوم زائر ، وفيه سخرية بصانع لا يعمر بعمله ، أو مغنية مقهورة لابن الرومي ، وفيه نضال اليابانية التي لا تنتهي عن رمي النبال بعينها ، وتصميد الجراح بأناملها فهذه صور تعين التعبير للعام كله وتعدده اعداداً عاماً كذلك .

فاذا جاء النحو جعلنا القطع الانشائية واسطة لشرحه ، فتعانقت الدروس عناق الود والحب ، وألفنا الطلاب حولنا كما تتألف الطيور حول النبع النمير ، ذاهبات آيات يذهبن خصاصاً ويرجعن مثقلات . وكذلك تكون مهمة المدرس أن يحمل عقل الطالب وثقافته ما يستطيع أن يحمله ، فيبرع في التخطيط ، ويفوز في التطبيق ثم تكون له العاقبة في النصر والثواب عند الله وعند الوطن وعند نفسه .

ونحب أن نذكر المدرس الجديد للعربية بأمر هام ، وهو أن يفكر تفكيراً جدياً ، قبل وضع هذا التخطيط ، بعلاقة الدروس العامة بعضها ببعض ، وصلاتها فيما بينها وفائدتها للعربية ، كالتاريخ ، وعلم

النفس ، والصور والرسم مما يفيد منه هو نفسه أو يفيد منه طلابه كما نوضح فيما يلي :

٥ - فائدة الدروس الأخرى لتدريس العربية

إن صلة الدروس عامة فيما بينها يجب أن نعالجها معالجة عميقة ، فالدروس كلها تهدف الى الثقافة ، وهذه الثقافة يجب أن تكون بلغة المواطن . ولغة المواطن هي التي تربط بينه وبين زميله فتسمى « لغة الميراث » . وبهذه اللغة الشريفة - أي العربية - يجب أن تدرس دروس المدرسة كلها . وهذه الدروس تعين على معرفة اللغة العربية معرفة غير مباشرة . ونحن نفترض أن المدرسين في الفروع الأخرى يجيدون تدريس العربية إلقاء وكتابة - كما قلنا في الصفحات السابقة - وحين تنصب المفردات من الدروس المختلفة يستطيع الطالب أن يرتوي من الماء العذب المتجمع . والسواقي كلها تنصب في هذه البحيرة الجميلة . ولنضرب الأمثلة لتوضيح ذلك :

١ - اطار التاريخ

إذا نظرنا الى التاريخ وقلبنا صفحاته نجد في المفردات التاريخية ما يمكن ان يكون لنا عوناً ، وفي الصور ما يمكن ان يكون مادة للطلاب فقتل وزير ما او خليفة يعين الصفحات الأدبية ويوشحها . ولا يمكن للعربية ان تعيش منفردة بدروسها الا اذا استعانت باطار

التاريخ . والذين يدرسون الأدب العربي يعمدون دائماً الى ايجاد الجو التاريخي الذي عاش فيه المؤلف .

ونحن اقترحنا ان نوجد جواً تاريخياً لأكثر الدروس التي نلقينا من قراءة واستظهار وتعبير . وبغير الجو التاريخي لا يمكن للمدرس أن يلفت النظر . فحين ندرس مثلاً قصيدة « لشوقي » في الثورة السورية نستعيد صفحات التاريخ لهذه الثورة المباركة .

وفي صفحات التاريخ التي درسها الطالب على أيدي غيرنا ما يعيننا على التوضيح . وهنا ألفت النظر إلى أن على المدرس ان ينظر في البرنامج للعام كله - كما قلت قبل قليل - من حيث التاريخ والجغرافية ، فيوفق بين ما يلقيه على طلابه ، وبين ما يتعلمونه هذا العام ، أي أن لا يحدد نفسه بحدود برنامج العربي ، بل ينظر في صلته بالدروس الأخرى .

علم النفس

على مدرس العربية أن يستعين في دروسه كلها بمادة علم النفس فقد تعلمها من قبل وعليه أن يتابع نظرياتها ، وآراء المرين الذين استقوا من علم النفس في التدريس . بل عليه ان ينظر بمنظار علم النفس إلى كثير من دروس المدرسة الثانوية فيجد فيها عوناً كبيراً . وعلى المدرس أن يستغل الصفحات التي قرأها في هذا الباب ، وأن يروي عن كبار

الكتاب ما يعين في دروس الادب والتحليل . وقد علمنا أن صفحات الفلسفة وعلم النفس شديدة الصلة بالادب العربي ، واللغة العربية . فاذا ما عمدها المدرس الى تحليل شخصية أدبية ربط بين علم النفس وبين دروس اللغة العربية .

ولنضرب مثلاً بالشاعر المتنبي ؛ فإنه لم يحتقر الدنيا لأنه كان ارسقراطياً مترفاً ولم يزدرها لأنه كان ثرياً ، ولكنه احتقرها لأنها كثيراً ما حظي فيها الاغنياء وحرّم فيها الاذكياء ، فرفعت وضعاً ووضعت ذكياً . وأشعار المتنبي لا تدل على عظمة النفس او التعالي فحسب ، وانما تدل على السخرية البانة . فلا يمكن لطالب ما أن يدرس أدبياً ، أو قطعة لأديب إلا اذا تمكن من فهم نفسية الاديب ، وذلك متصل بعلم النفس . وكتاب البخلاء للجاحظ تتصل صفحاته بحياة الجاحظ نفسه اذ كان فقيراً آدمياً فلا يجد في الخلق من يدنو منه ، أو يسف عن مرتبته في هذين . لذلك نظر بعض الادباء الى كتاب البخلاء على أنه صفحات هجاء لامعة فهي تتصل بعلم النفس في كل سطر . فلا يمكن فصل الأديب عن الادب الذي خلفه .

الرسم والتصوير

وأما النقطة الهامة الأخرى فهي الخدمة الرفيعة التي تقدمها لنا دروس الرسم والتصوير ، أنها خدمة مثالية اذا عينا بها أشد العناية . وخاصة حين نحلل قطعة أدبية اذ يجب أن ننفذ الى الأنوار والظلال ، ونقف منها موقف المتفهم ، ونرجع الى دروس الرسم والتصوير ، فنفهم

الالواح التي كتبها شوقي في قصر «أنس الوجود» حين تززع القصر وهبط الى الماء، فرأى شوقي أنه يشبه أذرعاً بضة نهضت من خلال الماء كأنها تسعى الى النجاة من العرق .

وأما «مطران» فقد وصف بعلبك ورسومها، وتماثيل الأعمدة، كأوراق العنب وآلهة اليونان، رسماً يجب أن نستعين به على فهم قصائد مطران وما يشبهه قصائد شاعر القطرين . ذلك هام في خدمة الدروس بعضها لبعض . ونحن لن نعرض لكل مادة على حدة - كما عرضنا - وإنما ننصح بصورة عامة قبل التدريس بما يلي :

١ - أن يقرأ مدرس العربية منهاج العربية للعام كله، فإذا استطاع فليقرأ منهاج المدرسة كله، وبذلك يحصي على ورقته ما يستطيع أن يفيد منه في شروحه وتعليقاته فيبني دروسه على ما يدرس زملاؤه . والمدرس الحكيم هو الذي يستعين باخوانه ودروسهم، فيبني ولا يهدم أي يؤكد ما قالوا ولا ينقد في تحطيم . وكل نقد يوجه الى درس ما هو معول في هدم جدران المدرسة، وكل تشكيك بزميل من زملائه يشكك في درسه نفسه، فالطلاب لا يعرفون التمييز وإنما يعرفون الجمع والشمول .

٢ - على المدرس أن يجتمع الى زملائه في المواد الأخرى، فيتباحث معهم، ويتخذ فكرة من طريقتهم، يعينهم وبعينونه، ومدرس التاريخ في العصر الأموي أحسن زميل لمدرس العربية في العصر الأموي

يلتقيان على أكثر من صعيد واحد، وإلا فكيف يدرس الاخطل إذا لم يعرف الطلاب عبد الملك بن مروان . وهذه الصلة لم تكن تتلفت إليها من قبل . وانما نحن مضطرون إلى ان نطلبها في هذه السنين طلباً .

وليس على المدرس أن يحبس طلابه في موضوعات العربية على كتبها المقررة فحسب، بل عليه أن يشير إلى ما في مكتبة المدرسة من كتب التاريخ فيطالب اليهم مثلاً « حياة نابليون » لأميل لودفيغ ، في صفحاته التي كتبها عن جزيرة « القديسة هيلانه » . ويلخص الطالب هذه الصفحات أو يكتب في نفسية ملك أسير نزل عن العرش، أو يقرأ قصص الحراء « لارفنغ » يستخلص منها عبرة لسقوط الاندلس في أيدي الاسبان ، أو يقرأ غير ذلك مما يفيد في دروس اللغة العربية المختلفة فكل الدروس تفيد العربية بصورة غير مباشرة .

الباب الخامس

الطرق العامة للتدريس

أنواع الطرق

قبل أن نبحت في « الطرق الخاصة » ، نحب أن نلم بكلمة عجلى ، تبين أنواع الطرق في تدريس العربية . ولقد عنى المربون بامتقراء الطرق المختلفة ، واستقرت آراؤهم على عدد من الطرق النافعة . ولن نطوف هنا بتاريخ اكتشاف هذه الطرق فذلك أمره إلى أصول التدريس العامة وإنما نريد أن نتقف على الطرق المختارة^(١) لتدريس اللغة العربية ونفعها ، وإن هذه الطرق تنقسم إلى أقسام ثلاثة :

١ - الطريقة النلقيفية

وهذه الطريقة تتقف عند حدود الالقاء والأخبار ، فتسمى في

(١) هذه الطرق العامة معروفة مشهورة ، لكننا نذكر بها هنا فحسب ، توطئة وتمهيداً ، على أن ندل طلابنا على « أصول التربية وفن التدريس » تأليف أمين مرسي قنديل ، حين يبغون التوسع والبسط .

بعض الكتب « باللاقائية » ، وفي بعضها الآخر « الأخبارية » وهذه الطريقة تدور حول إلقاء المواد في أذهان الطلاب إلقاء بحيث يتلقون ويسمعون ، ولا يشتركون . فهي أقرب الى المحاضرة منها الى التدريس يتكلم فيها مدرس العربية وحده ، ويستمتع الطلاب ما يلقى إليهم . وطبعي أن تكون هذه الطريقة ألصق بالجامعات وبالدروس العليا للمدارس الثانوية . ولكنها لا تنفع دائماً في المدارس الاعدادية ، فقد يحتاج إليها المدرس في فترات معينة من الزمن للدروس ، كأدب يلخص الدرس أو يباشر الدرس أو يفصل بين مادة ومادة ، أو يصل حين يمهد للانتقال . وهي لذلك يجب ألا تتجاوز عشر دقائق في المدارس الاعدادية ، لأن الطلاب لا يستطيعون أن يستمعوا أو يشاركونا أبعد من ذلك ، فالطريقة تضع عليهم فرص النشاط . ولكنها على كل حال مفيدة إذا احتاج إليها المدرس بالحاح لضيق الوقت أو اختصار الطريق وخير سبيل هو مزجها بغيرها .

٢ - الطريقة التنقيبية

ويفهم من اسمها أنها تعتمد على « التنقيب » ، فندفع المدرس الى العناية بطرح السؤال على أن يترك البحث على كاهل الطالب . مثلاً يترك للتلميذ أن يبحث في الديوان عن قطعة محفوظات ، وأن يختار آياتاً منها ، ويترك له كذلك أن يبحث عن أجمل صفحة في كتاب

يقدمه اليه ، ثم يعود الطالب بملخصه تنقيبه وبحثه ، ويكون بحثه إما في خزانة أبيه ، أو مكتبة المركز الثقافي ، على أن يستوثق المدرس من ان ذلك لا يثقل على الطالب ولا يعطل عليه أمر العناية بدروسه الأخرى في المدرسة .

وهذه الطريقة واضحة تحتاج الى أمرين اثنين :-

١ - عدد قليل من الطلاب .

٢ - استعداد وافر في المواد اللازمة ، وأقصد غنى المكتبات وتوفر

الآلات والمصورات والمصادر .

وهي تستعمل اليوم في كثير من مدارس سويسرة وأمريكا ، وهي نافعة جداً أوصى بها المواطن السويسري « جان جاك روسو » في كتابه « أميل » . واقترح على المربين أن يبحث الطالب بنفسه عن ثروته وغذائه الثقافي ، وهي طريقة يعرفها روسو بقوله :

« ولا تدع الطالب يعرف شيئاً أخبرت به إلا إذا فهمه بنفسه » فليس له

أن يتعلم وإنما عليه أن يستكشف ، وطبيعي أننا نستطيع أن نستعمل

هذه الطريقة مرة في كل شهر ، أو في بعض الأحيان . وهذه الطريقة

نافعة جداً إذا توفرت لها الأسباب والوسائل ، وطبقت تطبيقاً حسناً

ولكننا لانزال في أول الطريق من حيث المكتبات في كل صف ، أو

في كل حي ، أو في المتناول الميسور .

٣ - الطريقة الاستنتاجية

وهي الطريقة المثلى ، تعتمد على الاستنتاج ، فيطرح المدرس أمثلة من النحو يعرضها على طلابه ، ويبيعهم على الاستنتاج ، فيسيرون رويداً رويداً ، حتى يبلغوا الى إخراج قاعدة يطبقونها على هذه الأمثلة فمثلاً يريد عدد من الاسماء معتلة بالألف تشترك معاً ، وعدد من الأسماء معتلة بالياء تشترك معاً ، ثم البحث عن وضع هذه الاسماء في الرفع وفي النصب ، والخفض . كل زمرة على حال مشابهة فيخرج الطالب بقاعدة من نفسه يستنبطها استنباطاً ، وبذلك يكون قد بلغ مرحلة الفهم .

وهذه الطريقة شائعة جداً ، يعتمدها المدرسون غالباً ، بل انهم يستعملونها الى جانب طريقة مخالفة لها ، لكنها شائعة كذلك وهي طريقة « القياس » يترددون بينها ، ويختلفون اليها ، والفرق واضح في التفريق ، نعرضه فيما يلي بالموازنة بينهما في ايجاز سريع .

القياس والاستقراء

إذا سار المدرس من الجزء الى الكل فهو استقراء . وإذا سار من الكل الى الجزء فهو قياس . والاستنتاج شامل لهما ، يطبقه المدرس كما يريد حين الحاجة . والمهم أن يسير من المعلوم الى المجهول أي من المعروف عند طلابه . فإذا كان الكل معروفاً عرضه ، وإذا كان الجزء أشد وضوحاً عرضه . وعاليه أن يسير من البسيط الى المركب غالباً . وسنرسم في الجدول التالي الفرق بين الاستقراء والقياس .

| والقياس | الاستقراء |
|------------------------------------|-------------------------------------|
| ١ - يبدأ من العام إلى الخاص | ١ - يبدأ من الخاص إلى العام |
| ٢ - يتحرك من الصعب ليلعب البسيط | ٢ - يتحرك العقل من البسيط إلى الصعب |
| ٣ - لا يوصلنا إلى حقائق عامة جديدة | ٣ - يؤدي إلى حقائق عامة جديدة |

وطبيعي أن تكون طريق الاستقراء هي طريقة الكشف ، فيتوجب تطبيقها على أمثلة النحو ، مثلاً ، من اسم واحد إلى آخر معه حتى ينتهي إلى قاعدة في المثني والمعلول أو غير ذلك - كما رأينا في أمثلة الاسماء المعتلة -

وأما طريقة القياس فهي طريقة التوضيح ، وقد كانت وحدها سائرة في مدارسنا ، أي أن المدرسين يبدأون من القاعدة ويضربون الامثلة عليها ثم يطبقون .

واليوم يجب أن نعتمد على الطريقتين جميعاً ، فنجعل ثلثي درسنا على الاستقراء ، لنصل إلى القاعدة ثم نعتمد على القياس ، ونستخرج أمثلة نطبقها على القاعدة ، والامر في ذلك يرجع إلى حكمة المدرس حين يغلب طريقة على طريقة في درس معين ، ثم يعمد إلى التغيير والتبديل حسب حاجته .

ففي الاستظهار مثلاً يبسط النص أو يستخرج من قراءاتهم نصاً بأن يدل الطلاب على أجمل نص قرأوه ، فيختار هذا النص ويمليه ، وهو نصر كبير في الاستقراء إذا ما وقع . وملخص القول أن الطريقة التي يتبعها المدرس تعتمد على ذكائه أولاً ، وتجربته ثانياً ، يمزج الطرق حين يريد ويصطنع الشكل الذي يريد .

الباب السادس

مراحل الدرس

بعد أن يختار المدرّس لدرسه طريقة معيّنة يرسم لها خطتها وتصميمها ، يجب أن يحرص أشد الحرص على أن يكون هذا الدرس شاملاً لمراحل معينة لا يخلو منها درس وهي :

- ١ - التمهيد
- ٢ - العرض
- ٣ - الربط
- ٤ - الاستنتاج
- ٥ - التطبيق

وهذه المراحل انتهى إليها الفيلسوف هربارت الألماني (مات سنة ١٨٤١ م) ولذا تسمى باسمه ، وقد تابعه المربون في تطبيق هذه المراحل على شيء من الاجماع . وسنعرض بالتحليل الموجز لكل مرحلة على حدة :

١ - التمهيد :

المدخل إلى الموضوع في أية طريقة من الطرق ، ويعتمد

على أشياء مختلفة شتى : منها القصة ، أو الحوار ، أو الصورة ، واللوحة أو بسط الفكرة . ولكن المهم في التمهيد هو أن يثير في نفوس الطلاب الذكريات المشتركة فيشدهم إلى ساحة الدرس ويقربهم من الموضوع بطرق مغرية جميلة . وعلى المدرس أن يذكر هذه الطرق التي ينبغي أن يسلكها في إعداده للدرس ، واحدة بعد واحدة ، بأن يقول مثلاً : « قبل أن أقدم لقصيدة البحترى في « إيوان كسرى » ، يجب أن أحضر صورة « الطاق » عن مديرية الآثار كما صور منذ عهد قريب ، ثم أن أطلب إلى الطلاب وصف الصورة ارتجالاً فإذا استطاعوا ، وقدر بعضهم على وصفها نثراً أو شعراً^(١) أخرجتُ قصيدة البحترى وقرأتُ الخ . وهذا التمهيد أساسي لأنه واسطة من وسائط النجاح . وذلك لأن هذا التمهيد - كما يفهم من اسمه - سبيل إلى فهم الدرس وتوضيحه وإتقانه . والأستاذ الماهر في العربية هو الذي يستطيع أن « يمهّد » بغير تكلف أو تعمل ، فلا يظهر لطلابه ما يصطنع من سبل في إيفهام الدرس ، أو فرش الطريق بالأزهار لا بالأشواك ، والطلاب يجب أن يحسّوا من وراء هذا التمهيد ببراعة المدرس . فإذا تكلف حديثاً خارجياً أو تعظاً حزياً ، أو

(١) من الأهداف في تدريس العربية أن يمارس المدرس كل أنواع التعبير النثري أو الشعري كما سنرى بعد قليل .

موضوعاً اختلقه اختلاقاً خلق في نفوس طلابه ثرثرة لا تفيد ، وتفككاً لا ينفع ، حين يكتبون أو يحاضرون في مستقبل حياتهم فالطالب يقلد أستاذه دائماً إذا أحبه وقدره ؛ ويريد أن يكون صورة عنه في المستقبل .

والتمهيد كذلك قد يكون علة العلل في الفشل . فقد يدخل المدرس ولا يستطيع أن يهيب الجو بأن يسكت الطلاب في عنف ، أو يكتب على السبورة سلفاً اسم الدرس الذي سيُلقى ، والموضوع الذي سيُعطى ، فكأنه أفهمهم أنه جاء لهذا ، وما جاء إلا له . والواقع أن مدرس العربية ليست مهمته خلال الساعة في تدريس قاعدة أو شرح قصيدة ، وإنما هي لتعليم العربية وإدخالها في نفوس طلابه قراءة وكتابة ، والتجيب بها ، أو الدفع إلى المثابرة على القراءة والكتابة للثقافة العالية .

فاختراع الأساليب للتمهيد تتجدد في عبقرية المدرس ، ومرونته ، وحفظه ، وذكاؤه . وقد يما عرف الأدباء قيمة الانتقال من موضوع في قصيدة أو نص أدبي ، فسموه « براعة الانتقال » ونحن في درسنا نقسبه بذلك إذ ننتقل من جوٍّ إلى جوٍّ ، من درس للتاريخ نخيم فيه عند معارك نابليون ، أو للجغرافية نقف فيه على زلازل اليابان ، فنقرأ للشاعر نصوصاً تلم بالتاريخ أو الأحداث ، ولا بد من الرجوع معهم إلى التاريخ والأحداث

مثلاً حين ندرس قصيدة في بركان المارتينيك - وهي إحدى جزر الهند الغربية - الذي تأسست ١٩٠٢ فقال فيه حافظ إبراهيم أبياته المشهورة:

غلط الناس ما طغى جبل النا ر برسال نفثه في الهواء
أخرجوا صدر أمته فأراهم بعض ما أضمرت من البرحاء
أسخطوها فصابرتهم زماناً ثم أنحت عليهم بالجزاء
أيها الناس إن يكن ذلك سخط الأَرْض ماذا يكون سخط السماء

ولا بد في هذا من مصوّر جغرافي يبين موقع البركان . وهذا التمهيد يحمّد في المدرس ، حين يخلص منه إلى مادة الموضوع ، في براعة ، فينتقل إلى ما نسميه « العرض » .

٢ - العرض :

والعرض هو لبّ الدرس ، لأنه يعرض ما يريد المدرس إفهامه وشرحاً من نثر وشعر أو قواعد ، وعليه يتوقف تحديد الموضوع . فالمدرّس يجب أن يكون واضح المعاني ، واضح العبارة ، لا يلتوي ولا يوارب ، وإنما يعرض عرضاً صريحاً للهدف الذي يريد أن يبلغ بطلابه إليه .

مثلاً ؛ يريد أن يدرس نصّاً لأبي تمام في حريق « عمورية » . وبائية أبي تمام مشهورة ، فكيف يعرض بعد التمهيد ؟ يجب

أن يقرأ القصيدة بأسلوب مؤثر بليغ يراعي فيه طريقة الأداء واللقاء. ولكن الذي يجب أن يستبد بوقت المدرس هو توضيح مقاطع الأبيات. أي الأفكار والصور التي تحتويها. وبيان ميزة أبي تمام في هذا الفتح الشعري على غيره من سابقه. ثم الموازنة بينه وبين لاحقيه كما سنبيّن في دروس الاستظهار.

فالعرض هو لب الدرس، بل هو جوهر النفع من اللغة العربية، ثم من المادة نفسها، فكأننا نريد أن نصل بالقصيدة إلى النفع المحسوس. فلو قلنا للطلاب: لو وقفت أمام قرية صيونية يهودية، وقد أفنى أبطالك كل مقومات القرية، وقلبوا عليها سافهاً، فإذا تستطيع أن تقول؟

نطلب إلى التلميذ أن يرتجل ما يخطر بباله. إن الطالب سيقول الكلام المعروف: لقد حطمانهم وأبدانهم، وجعلنا البكاء في كل بلد. فنلفته إلى أن أبا تمام لم يقل هذا، فهل أضاف ثروة إلى أدبنا؟ وما هي هذه الثروة؟ وهذا هو فضل العرض.

فالعرض اذن يدل على جوهر المدرس وعقله كما يدل التمهيد على ذكائه وبراعته، والعرض مادة دسمة مغذية تصل ما سبقها بما لحقها. والمدرس العاقل هو الذي يعرف كيف يعرض أبيات المتنبي، وشوقي وغيرهما مما يدرسه وكيف يستخدم السبورة والكراريس. فإذا استطاع أن يشرح الأبيات وأن يبيّن

القولب والصور كما نشرحه في تدريس المادة ، انتقل إلى المرحلة التالية .

٣ - الربط :

وهو الموازنة بين ما تعلم الطالب اليوم وبين ما تعلمه بالأمس ، والأمس قد يكون قريباً ، وقد يكون بعيداً . ففي الاستظهار مثلاً نربط بين « فتح عمورية » وما تعلم طلابنا من فتوح كثيرة أنشد فيها النابغة وحسان بن ثابت وغيرهما إلى العصر الحاضر من القصائد في وصف الحرب والمعركة . وهدف الربط أن تترابط المعلومات وتتسلسل في ذهن الطالب ، كالعقد الثمين ، مرتبط بعضها ببعض .

ولا فائدة من معلومات إضافية لا تتصل بذكريات الطالب ولا تضيف إلى معلوماته شيئاً من ناحية المعنى . أما من ناحية اللفظ فربط المفردات اللغوية هام في حياة المدرس . ونستطيع أن ننظر إلى كتب الانكليز وغيرهم في تعليم لغتهم . فمعلمهم يجمع كلمة إلى كلمة في كل درس ، ويعدّ مجموع ما تعلم الطالب من كلمات كما يعدّ البخيل ثروته ساعة فساعة ، أو كما يقول المتنبّي في بحث البخيل عن درهم أضعاه في التراب :

بليتُ بلي الأطلال إن لم أفُف بها

وقوف شحيح ضاع في التراب خاتمه

فالمدرّس اذن يحرص أشدّ الحرص على « مصرف للمفردات وللمعاني » - إذا جاز التعبير في لغة اليوم - مثل مصرف الدّم ، يُحصي في مصرفه كلّ ما كسب لطلابه من صور ، هي مال جديد أضافه إلى ماله القديم . وهذا هو الربط ، إنه خلاصة ما كسبه الطالب في درس سابق يتصل بدرس لاحق . ولنضرب المثل :
 إنّنا ندرس قطعة من الشّعر في الغزل العباسي لنعرف كيف كانت صورة المرأة في الغزل العفيف البريء ، ثم كيف كانت عند « العرجي » وابن أبي ربيعة . ثم كيف كانت في الجاهلية فالربط هو الذي يرفع أو يخفض من قيمة الصّورة الجديدة .
 وعلينا أن لاندرس الشعر الجميل فحسب ، بل ندرس ما كان صورة للعصر ، فحين نصل إلى عصر الانحطاط نردّد الأبيات التي يقول فيها صني الدين الحلّي :

ودارهم مادمتَ في دارهم وأرضهم مادمتَ في أرضهم
 أو نردّد مثل :

أنت الحسين ولكن جفاك فينا يزيدُ
 إن الطالب يجب أن يربط بين سقوط هذا الكلام بسقوط العصر وبين الشعر المتخلف الذي قيل فيه وانحطاطه . وهذه الموازنة عند المدرّس أساسية جداً ، وخاصة حين يربط بين الشعر العربي الجديد وبين الشعر القديم ، فاذا استطاع أن يروي

ما نقله بعض المجددين عن الأدب الغربي في الغزل ، مثلاً ،
رسم لنا صورة جميلة ، ودفع إليها الطلاب وأفهمهم طريقة بعض
الرومانسيين حين يعيرون الأحجار والأشجار صور ذكرياتهم ،
لتتحدث عن نفوسهم . وعلمهم بذلك الربط والموازنة . فالعربي ينتحب
ويبكي حبه ، والغربي الرومانسي يجعل الأرض والماء شواهد
على هذا الحب ، حزينة للذكريات التي مضت ولن تعود .
وبذلك تربط بين الفكر العالمي والفكر العربي من غير حرج أو
إتقال أو تكلف .

ذلك إذا استطاع المدرس أن يجد الوقت ، فان لم يستطع
وقف عند ثقافتنا العربية ، وهو يذكر دائماً أن «المصرف» الذي
يجمع فيه ثروة طلابه ، يربح في كل ساعة مقداراً يرسمه سلفاً ،
قبل دخوله الدرس ، بأن يقول : « سأضيف اليوم عشر جمل
وعددًا من الصّور في وصف كذا ورسم كذا » . أو كأن
يقول : « سأنتهي بهم إلى شرح عبقرية العربي في التخيل
والتصوير » .

وذلك لأننا حين ندرس العربية نهدف إلى تعليم الطالب
القراءة والكتابة - كما قلنا من قبل - أي أن يقرأ حسناً في فهم ،
وأن يكتب حسناً في ابتكار ، ولنعلم أننا نكون إنساناً يتحدث

عن نفسه على الورق ، ويُجَلِّسِي في وصف أغراضه على كراريسه الخاصة ، وليس كل من يجيد هذا بالأديب . فنحن لا نكوّن الأدباء فحسب ، وإنما نثقف النفوس بالعربية ، فقد يصبح الطالب مهندساً أو طبيباً أو محامياً . ومن هؤلاء من استطاع أن يجلّسِي في وصف عواطفه ، فكان المحامي أحمد شوقي ، وكان القانوني اسماعيل صبري ، وكان الطبيب ابراهيم ناجي ، وكان المهندس علي محمود طه . وهؤلاء فيما نظنُّ خلاصة الشعر الحديث .

فيعرف المدرّس كيف يوجّه ربطه وموازنته ، لأنها هامة في تكوين العقول وتثقيف النفوس ، فاذا نجح فقد نجحت رسالة المدرّس . وما دخل المدرّس هذه المهنة إلاّ لأداء هذه الرسالة فيما نظنُّ ؛ ونحسب أنه إذا عمل في إخلاص بلغ الهدف .

٤ - الاستنتاج :

هنا يقف المدرس ليستنتج من عرضه للموضوع مادة يكتبها على السبّورة ، ويسجلها الطلاب . وهذا الاستنتاج أشبه بالقاعدة أو الخلاصة أو الطريقة . وعلى الطلاب أن يستنتجوا بأنفسهم إذا كانوا قد فهموا ما قدّم لهم . وبالتمهيد والاستنتاج نحكم على مدرس العربية . فالاستنتاج يُظهرنا على أن الطالب أدرك الغرض من تعلمه

القواعد مثلاً في المثني ، والجمع ، والملحق بالجمع ، والفرق بين الأسماء الخمسة وبين الجمع .

ومتى كتبنا على السبورة خلاصة قصيدة حافظ في زلزال « مسينا » أو خلاصة خطبة « الحجاج » ، أو الفائدة من وصف نهر متدفق ، وقفنا عند ذلك وقوفاً من يتروى ويشفي الظماً ، نعيده مرةً على لسان الطلاب ، ونعيده مرةً أخرى بتلخيصنا .

فالاستنتاج هو زبدة ما بلغ إليه سعينا من الدرس ، فقد وضعنا خطة قبل دخولنا ، مهّدنا لها ، ثم بلغنا الهدف أو تقرّبنا منه . وذلك كما يفعل المحارب سواء بسواء ، فهو يرسم قبل المعركة الخطة ، ثم يمهد للعمليات الحربية كما يقولون ، فإذا احتل مدينة ، أو استولى على نهر ما ، فقد بلغ الهدف ونجحت خطته .

ونحن نهيم مخطّطاً لكلّ درس - كما سنرى بعد قليل - نسميه « إعداد الدرس » نرسم فيه كالمحارب تماماً دقائق المعركة الحسينية نقدّر فيها سلفاً ما ننفقه من ذخيرتنا وما نبذله من جهدنا ، ونبدأ العمليات فعلاً في المارك التالية :

١ - طرد الملل عن الطلاب خاصة خلال الساعات المتأخرة

أو بعد درس متمب أو رياضة شاقة .

٢ - الحيلولة دون الابتعاد عن الدرس ، بسبب مشاغل التلميذ الداخلية الطارئة أو المنتعصية في الأسرة مثلاً .

٣ - العمل للاشتراك في جوّ الدرس . وفي بعث النشاط العمليّ للاصغاء والفهم والعمل

ثم بعد ذلك نبدأ العملية الحاسمة في عرض ما نريد بين أخذ وردّ ، على طريقة الاستقراء غالباً . وعلى المدرس قبل دخوله الدرس أن يعدّ قائمة بأسماء طلابه ، على مخطّط يرسم أماكنهم من الصف ، ثم متوسط الأعمار ، ثم فعالية الطلاب ، ومستوى ثقافتهم ، فاذا علم ذلك كلّه فقد استطاع أن يسأل من يريد وأن يهيئ أسئلة لمستويات طلابه عن طريقة الاستقراء ، وأن يتلقى الأجوبة بعد ذلك لتكون أساساً للشرح والتوضيح .

٥ - التطبيق :

قد يقع التطبيق في درس ولا يقع في آخر . ولكنه غالباً ضروري ؛ وذلك بأن يطلب المدرس تطبيق قاعدة من قواعد النحو أو اثناء جعل على غرار ما قرأ في الدرس ، أو سؤال عما يقع للطلاب خارج الدرس ، كأن يسأل مثلاً : فتشوا عن قصيدة في المعارك الحمدانية توازنون بها ما قرأنا لأبي تمام . فيأتي

الطالب بوحدة للمنتبي ولتكن « الميمية » مثلاً وفيها تزحف الخيول بيطونها كأنها أراقم تصعد الجبال وقد وقف « سيف الدولة » ينظر الى المخدولين من على نظرة النسر أو العقاب الى الفرائس وهي بين أظلافه ، حتى تمنى نابليون - فيما روي لنا - أن يقال فيه البيتان المشهوران من القصيدة :

وقفت وما في الموت شك لواقف

كأنك في جفن الردى وهو نائم

تمر بك الأبطال كلمى هزيمة

ووجهك وضاح وثرثرك باسم

فالموازنة والتطبيق هنا ، ينتهيان إلى نتيجة نافعة ؛ وهي أن يفهم الطالب كيف رسم أبو تمام حصاد المعركة ؛ وكيف وصف المنتبي أوائلها وطريقها . ويفهم الطالب بالتطبيق ما الفرق بين المفردات التي غرّد بها أبو تمام في قصيدته ، والمفردات التي تغنى بها المنتبي في شعره ؛ وما صلة الأديب الفحل بقريته الأديب الفحل ؟ !

ونحن بعد هذا كله بلغنا هدفنا من اقرار المعنى والمبنى ، واكساب الطالب في « مصرفنا اللغوي والأدبي والثقافي » مالا كثيراً وخيراً وفيراً . فاذا سحبتنا هذا الكلام الذي قلناه ، وطبقنا الطريقة على تدريس قصيدة لشوقي في « عمر المختار » فكيف نطبق ما قلناه عن أقسام الدرس في الصف الثالث الاعدادي ؟ وما هي الخطوات التي تقوم بها ؟ هذا ما نبنيه في الفصل التالي :

الباب السابع

نموذج في

تطبيق المراحل

على درس الاستظهار والنصوص الأدبية

« قصيدة في عمر المختار »

التمهيد :

مصور لليبيا ، وصورة للمختار ؛ وحديث في ثلاث دقائق عن
شجاعة الأبطال : خالد بن الوليد وأبي عبيدة وعمر المختار ؛
يتلوها العرض .

العرض :

أفتح « الشوقيات » وأكتبُ على السبورة اسم أحمد شوقي
مع ذكر سني الولادة والوفاة ، ثم أتلو وصف « الميتة الخالدة »
لعمر المختار تلاوة مؤثرة . فاذا انتهيتُ منها طلبتُ إلى مَنْ
فهم مِنْ تلاوتي أن يعيد علي زملائه ما فهم في دقيقتين اثنتين .
ثم أطلب اليهم أن يكتبوا معاً وأنا أملي الأبيات ، فأنظر إلى
السبورة حرفاً حرفاً لئلا يقع خطأ في الكتابة والاملاء فيثبت

في أذهانهم مدى العمر . وهذا الخطأ يؤذي الطلاب ويسبب إلى ما يحفظون . والآيات المشوّهة الخاطئة مبعثها غالباً عدم ضبط الكراريس ؛ فعلى المدرّس في الاستظهار أن يسألهم عن قراءة كراريسهم ، لا قراءة ما على السبورة ، وذلك لأنّ الكراسة وحدها تبقى والسبورة تذهب .

وبعد التلاوة المستمرة مع تجويد نبرات الصوت أحاول أن أسألهم محاكاة هذه النبرات فرادى أو مجتمعين ، حسب اختلاف أسنانهم .

والمهم هنا - كما سنرى في تدريس المحفوظات - عدم التقيّد بأنصاف الآيات ، أو الوقوف عند منتهى كل شطر . ومتى انتهى المدرّس من عرض القطعة وبيان معناها العام وشرح مفرداتها وصورها ، استطاع أن ينتقل بعد ذلك إلى الربط .

والربط يكون بين « عمر المختار » في بطولته وبين عربي آخر قتلة المستعمرون ، وهم كثير فقد قتلوا ما لا يعدّ من الأبطال في الجزائر ، وفي غيرها من ربوعنا . وهذا الربط هام لأنه يوحد الهدف المقصود من القطعة ، فالهدف منها ليس القومية فقط ، وليس الاستعمار فحسب ، وإتّما الشعر البطولي بما يسمّيه النقاد شعر القوة والبطولة .

وبعد الربط يجيء دور الاستنتاج في قصيدة شوقي ،

فنتساءل عن أثر القطعة في النفوس أولاً ، ثم عن أثرها في الأدب العربي ، على أن يكتب الطلاب على كراريسهم هذا «الأثر» في سطور انشائية ، مثلاً : يكتب أحدهم : إن قصيدة شوقي من بارع الهجاء للطلبان والامستعمار . ويكتب آخر : إن القصيدة وصف لموت المختار ، ويكتب ثالث إنها «الحرية الحمراء» لشوقي . وهذا الثالث تتخذ من تلخيصه وحكمه طريقة تعودناها ، وهي أن نصلح في عبارته ، وأن نضع ذلك على السبورة . فقصيدة شوقي حقاً ليست في هجاء الاستعمار فحسب ، ولا في وصف المختار ، وإنما هي في الحرية الحمراء التي اشتهر شوقي بإيرادها ووصفها ، وهي شبيهة بقصائده البارعة ضد المستعمرين وأعمالهم في كل مكان :

وللحرية الحمراء بابٌ بكلِّ يدٍ مضرجة يدقّ

وبذلك يتعلّم الطالب أن « شوقي » وصف المريات بما لم يصفها غيره في صور بارعة . والهدف من هذا كله أن نكون أدباء يعرفون كيف يخلصون إلى كلمة بارعة في الفاخر وفي النكبات . فاذا استطعنا في تدريسنا أن نبثّ في نفوس الطلاب فكرة الشعر والأدب والوصف والنهوض لحماية الوطن بالقلم ، واستطعنا أن نفرس في الأذهان للحاق بشوقي بعد سنين أو السير على خطاه في الشعر فقد نجحنا في خطتنا وطريقتنا ،

وسبيلنا إلى زرع التذوق الأدبي في أن نلح على قسم التطبيق لكل درس استظهار أو غيره. وفي التطبيق لدرس الاستظهار نختار إحدى الطريقتين ، إما أن نقوي الذاكرة فنحذف أو آخر الكلمات أو بعضها . وأما أن نقوي الشاعرية ، فنطلب اليهم صنع أبيات في البحر نفسه وبالألفاظ التي يريدونها ، على أننا لا نتوسع في التفصيل ، فنحن لا ندرس الاستظهار هنا وإنما نشرح طريقة لتوزيع مراحل الدرس . وبقى أن نذكر أن توزيع الدقائق على ما صنعنا من مراحل الدرس مرتجل مؤقت وذلك أمره إلى المدرسين أنفسهم يتصرفون كما يرون والمهم أن يعمدوا إلى ربط الدرس الجديد بالتقديم أو اجراء المراجعة والمذاكرة لدرس سابق ، كما سنشرح في الكلام على « إعداد الدرس » بعد قليل .

وهنا تبدو ملاحظة نشير إليها في كل مناسبة ، وهي أننا يجب أن نفترض ان معلم العربية متصلٌ بفروع العربية كلها ، بمعنى أننا لا نرى مطلقاً أن يدرس أستاذٌ درسَ المطالعة ، وآخر درسَ التعبير . فالمطالعة تعبير مكتوب ، مهياً ممهد . والتعبير مطالعة مقبلة لما نكتب الآن ، فكيف نفصل بينهما . وقد فعلت بعض المدارس هذا حين احتاجت إلى توزيع الساعات بين المدرسين . ولكننا نرى في هذا التوزيع جريمة تربوية ، فدروس العربية وحدة ، ولا نريد أن نقول إن دروس المدرسة كلها

وحدة متماسكة . وهذا يجب أن يقع يوماً ما ، فدرّس العربية محسن للعربية في لغته ، مجيد لكل فروعها ، فلا يصح أن يكون المدرس للغة العربية مقصراً في بعض هذه الدروس وإلا فإذا يجيد إذن إذا لم يجد كل فروع لغته قبل كل شيء ؟

لذلك نفترض أن دروس العربية - على الأقل - وحدة متماسكة يعين الدرس أخاه ، ويستقي منه ، ويربط بينه وبين أخيه . وهذا هام جداً حين صنع المنهاج في مطلع العام . ونحن بعد أن انتهينا من بسط «مراحل الدرس» نحب أن نمهد لطريقة التدريس الخاصة لكل درس من دروس اللغة العربية ، وأن نصف طريقة «الاعداد» لهذه الدروس ، وأن نرسم الخطة التي يستطيع المدرس أن يسير عليها في تحضير الدرس قبل دخوله وذلك بعد أن نستعرض في المنهاج - منهاج وزارة التربية والتعليم لسنة ١٩٥٧ - الأهداف الأساسية لتدريس اللغة العربية .

الباب الثامن

الأهداف العامة

لدروس اللغة العربية

نريد أن نستطلع رأي الوزارة فإنها جمعت في «منهاجها» كلَّ القرارات التي اتخذت في المعاهدات الثقافية والمؤتمرات^(١) التي انعقدت عن سبيل الجامعة العربية في مختلف عواصم الدول العربية ، ونشرت في كتب ومطبوعات سائرة . وهذا المنهاج الواضح يحدد في المرحلة الاعدادية هذه الأهداف بقوله :

الأهداف العامة

يجب أن تحقّق دروس اللغة العربية في مادّتها ومختاراتها وطرق شرحها الأهداف التالية :

١ - الاعتراف باللّغة العربية باعتبارها عنصراً هاماً من شخصيّة كلّ عربي ؛ ومقوماً من مقومات الأمة العربية .

(١) انعقد المؤتمر الثقافي العربي الأول سنة ١٩٤٧ في لبنان ، وانهقد الثاني سنة ١٩٥٠ في الاسكندرية ، وانهقد الثالث سنة ١٩٨٠ في بغداد - انظر مقررات اللجنة الثقافية وقد طبع بصر ١٩٥٠ على حدة .

٢ - الاعتزاز بالقومية العربية وأمجاد العروبة في ماضيها وحاضرها .

٣ - ابراز فكرة الوطن العربي الكبير الذي تقوم الحياة فيه على أساس من الوحدة والتعاون والمحبة وإيثار المصلحة العامة على الخاصة .

٤ - طبع التلاميذ على الشيم الكريمة والمثل العليا العربية الخالدة من نجدة وبطولة وشجاعة وإيثار للظلم والضميم . . .

٥ - مناهضة الاستعمار والصهيونية وبت روح المقاومة والكفاح في سبيل القضاء عليهما .

٦ - إيقاف التلاميذ على دور الأمة العربية في خدمة الحضارة بفروعها المختلفة

٧ - تعريف التلاميذ بتراثهم الأدبي والعلمي تعريفاً واضحاً .

الاهداف الخاصة :

يجب أن يوفر منهج اللغة العربية للتلميذ في نهاية المرحلة الاعدادية ما يأتي :

١ - الانطلاق في التعبير الشفوي مع سلامة العبارة وصحتها بقدر الامكان .

٢ - القراءة السريعة مع فهم المقروء والقدرة على المناقشة والحكم في صورة مبسطة .

٣ - الشغف بالقراءة الواسعة المتنوعة ومطالعة الكتب الأدبية بوجه خاص .

٤ - الاتصال بالتراث الأدبي العربي القديم عن طريق اختيار نصوص أدبية مناسبة .

٥ - تنمية الذوق الأدبي في الطالب عن طريق اختيار نصوص جيدة وشرحها شرحاً أدبياً .

٦ - الكتابة في أسلوب سليم يعبر عن معان وأفكار واضحة منظمة معروضة عرضاً حسناً .

٧ - الكتابة بخط واضح حسن مع مراعاة القواعد الإملائية وعلامات الترقيم .

وبذلك تم الترتيب اللغوية الضرورية لمن يقفون في تعليمهم عند نهاية هذه المرحلة ؛ وتهيئاً الإعداد السليم للذين يواصلون التعليم في المرحلة التالية .

وسننسط في الصفحات القادمة طريقة تحقيق الأهداف العامة والخاصة ؛ وأما الآن فسنناقش الأهداف العامة

مناقشة الأهداف العامة .

١ - اللغة رابطة مقدسة تجمع أبناء الوطن العربي من مشرق هذه البلاد إلى مغربها ، والقيام بتعليم العربية هو تقوية لهذا العنصر الهام ، وتكوين اشخصية العربي . والذين يفقدون المران

في ممارسة اللغة العربية قد يبعدون عن فهم ثقافتها ، وقد يبعدون بذلك عن حبها وتقديسها . فعامل اللغة عامل وطني لأنه أساس من أسس الوحدة بين العرب ، وهو في الغرب مقدم على كل العناصر العرقية والمذهبية والسياسية .

ولذلك يجب أن يعلم المدرس أنه يبني أقوى لبنة في بناء القومية حين يقوم بهذه الرسالة ، وأنه مواطن صالح حين يفعل هذا عن شغف وحب وميل ؛ وأنه لم يدخل في معمعان هذه المعركة ضدَّ الشعوية ومحاربة اللغة العربية ، إلاَّ لأنه يحمل نفسه على أداء هذه الرسالة المقدسة في أحسن وجه .

٢ - وأما المادة الثانية من الأهداف العامة فهي الاعتزاز بالقومية العربية . والقومية العربية تقوم إلى جانب اللغة على الأجداد السالفة والتاريخ العظيم المشترك في الماضي والحاضر . وهذه الأجداد حربية وثقافية واجتماعية . والفتوحات التي وزعت العربيَّ في كل رقعة من رقاع المشرق والمغرب كانت أقوى رابطة من روابط الوحدة .

وأما الأجداد الثقافية فهي تربط المشاركة بآبنا خلدون كما تربط المغاربة بالجاحظ . والقالي في أماليه ليس أندلسياً وإنما هو عربيّ . فأجدادنا أجداد العرب في كلِّ الأرض . ولذلك يجب أن يعرف الطلاب هؤلاء الأعلام وأن يقرؤوا لهم اعتزازاً بالأجداد الكبيرة المقدسة .

٣ - أما النقطة الثالثة فهي فكرة التعاون والمحبة ، وهذا يبرزه المدرس فيما يليقيه من دروس العربية حين يضرب الأمثال بخروج العرب من قبائل مختلفة ليحاربوا في سبيل نصره الوطن العربي ، فيؤثرون مصلحة الوطن على مصلحة أنفسهم ، ويعملون لاعلاء كلمة الله .

٤ - والمثل العربية الخالدة في المادة الرابعة هي مدار أكثر الدروس العربية في المطالعة ، وفي دروس التعبير ، وفي النصوص الأدبية ، حين يدرس الأستاذ بطولة خالد بن الوليد في «عمرية» حافظ ابراهيم أو بطولة عمر المختار في قصيدة شوقي .

٥ - وأما مناهضة الاستعمار ففي قصائد خير الدين الزركلي في «ديوان الثورة» وفيما طبع الوفد السوري من قصائد عن الثورة اشترك فيها شوقي وغيره من فحول الشعراء العرب في مصر وسورية العربية .

٦ - وأما دور الأمة العربية في الحضارة فيكون عمّا فعل أول قائد أندلسي ، أو القصيدة التي قيلت في طيران «ابن فرناس» أو عن هارون الرشيد وأعماله وأياديه . وأما تعريف التلاميذ بالتراث الأدبي فيكون بانتقاء نصوص أدبية رائعة لدروس المطالعة أو الاستظهار واطهار الطلاب على مصادرها التي استقينها منها النصوص ، بعرضها أمام الطلاب وتعريفهم بأصحابها وذكرا لمؤلفيها من كتب أخرى .

وهذه الأهداف العامة تختصر في كلمتين : أيجاد العرب وحضارتهم . فكيف يستطيع المدرس تطبيقها على طلابه ؟ يقول المنهاج : إن سلامة العبارة في التعبير الشفوي أمر واجب ، وأن القراءة الواسعة والسريعة والاتصال بالتراث من مهمات هذه الأهداف . ثم يطلب إلينا تجويد الكتابة وترقيتها ، فالقراءة والكتابة إذن عاملان أساسيان في أيامنا ، كما كانا كذلك في العصور الماضية يحسن معها الطالب مراجعة التراث الأدبي والوقوف على ما خلف الأجداد والاضافة في المستقبل إلى التراث القديم آثاراً جديدة ينتجها كل طالب من طلابنا إن شاء الله .

المثل الأعلى :

وقبل أن نلم بالأغراض الخاصة لكل درس من الدروس على حدة نحب أن نبيّن خطتنا في معالجة التدريس ، فالمدرس يشير المشاكل لنفسه قبل كل شيء ، ثم يحاول الحلول كما يقولون . ونحن سنعرض المشاكل لكل درس فنبتط الأهداف أولاً ، ونستعرض ماضي الدرس ، وطريقة تدريسه منذ أعوام قريبة ، ثم نحاول أن نصور الكتاب الذي بين أيدينا ، وطريقة اصلاحه أو تأليف جديد فيه .

وبعد ذلك نحاول أن نبيّن طريقة معينة نعرضها على أنها واحدة من طرق ، وهي ليست الطريقة الفذة التي توصل إلى الهدف

وللطالب أن يعرض علينا نتائج تجربته ، ففعل ذلك يثير فينا تبديل الطريقة والافادة من تجارب غيرنا . ونحب قبل أن نبدأ بالطرق الخاصة أن نقول :

انا نسعى الى المثالية في الصفحات التالية فقد تطبق اليوم ، أو لا تطبق ، ولكن يجب أن نعلم مدى ما بيننا وبين المثل الكامل من خطوات إن جزناها بلغنا المدى . وللمدرس أن يعلم ما هو الهدف البعيد ليعرف كذلك المسافة التي قطعها أو التي يجب عليه أن يقطعها . فلن يعترض معترض حين نطلب اصلاح الكتب التي بين أيدي الطلاب ، تيمث يحتوي على صور ملونة . فقد كانت كتب القراءة لا تحوي صورة واحدة قبل عشر سنوات ، وإذا طلبنا الآن أن تحوي صوراً ملونة فذلك لكي تبعث الجمال في نفوس أبنائنا ، والجمال محطة للكمال . والطالب لن يستطيع اختيار لوح تنعكس عليه الالوان والازهار ، كما تختارها مدرسة أو وزارة .

لذلك لن يعجب الطالب حين نطلب إليه إعداد نصوص للاستظهار في كراسة مطبوعة للمدارس الثانوية ، تخص المدرسين وحدهم دون غيرهم ، كما كانت المدارس الأجنبية تصنع « كتاباً للمعلم » . واقترحاتنا ليست خيالية فإها قد لا تطبق اليوم ، ولكنها قابلة للتطبيق ، اذا ما تدرجنا نحو سمو آخر في

رقي التعليم . وحين نحاول أن نعرض صورة لحالنا لا نقصد الزرارية
بوضع معين أو بنظام معروف ، وإنما نتصور ما كنا عليه منذ
عشرين عاماً ونحن ندرس ، ونود أن يتغير هذا النظام القديم
لأنه لا يقع من روح العصر في شيء . لذلك يجب أن تنبه إلى أن
تقدنا لا ينصب على منهاج الوزارة لسنة من السنين ، لأن المناهج
تغيرت ، وتطورت وسأيرت روح الزمان . وأكبر همتنا أن يعمل
المدرسون على نصره المثل الأعلى في التدريس والخطة السامية
التي نحلم بها ، فإذا استطعنا أن نسير السبيل إلى هذا المثل الأعلى
وهذه الخطة فقد وفقنا في كثير .

الباب التاسع

اعداد الدروس

فائدة الاعداد — الاعداد السنوي — طريقة الاعداد

فائدة الاعداد

يختلف المربون من العرب في تسمية هذا البحث فيسميه بعضهم « احضار الدروس » ، وبعضهم يسميه « تحضير الدروس » ، ويختلفون كذلك في ضرب الامثلة لبيان دور الاعداد في حياة المدرسة ونجاح المدرس . وقد رأينا أن بعضهم يشبه المدرس في « احضار الدرس » بالطاهي الذي « ينظر في عدد الذين سيطنخ لأجلهم ، وفي أنواع المآكل الموجودة في الدار أو السوق ، ويعين الأنواع التي سيطنخها ، والمقادير اللازمة لها ، كما أنه ينظر في المدة اللازمة لاحضار كل نوع من أنواع الأطعمة ، ويشرع في اشعال النار والسلق والقلي بعد ملاحظة وقت تناول

الطعام ومدّة الطبخ»^(١) .

وبعض المربين يرى أن الغرض من «تحضير الدروس هو تعيين حدود المادة المراد اعطاؤها للتلاميذ ، وكذلك ترتيب الحقائق التي يتضمنها موضوع الدرس، ورسم خطة محدّدة وواضحة يمكن بها توصيل المعلومات إلى أذهان التلاميذ بالشكل الذي يتناسب وعقلياتهم»^(٢) .

ونحن لانخالف الرأيين، إنما نزيد أن نزيد على تشبيه المدرس بالطاهي في فكرة التحضير والاعداد ، صوزة موافقة لروح العصر ، وذلك بأن يكون اعداد الطاهي للطعام موافقاً للغذاء الذي يريد أن يقدمه من حيث فائدته ودسمه أو بعده عن الأثقال على المعدة ، وذلك نظراً لمدعويه وأسنانهم ، وخوفهم من بعض المأكّل أو اجتنابهم أصناف المأكّل الدسمة ، أو شغفهم بنوع معين يميلون اليه في القرب من البساطة في الطبخ أو التعقيد .

ان فكرة تشبيه المدرس بالطاهي ترتفع إلى مستوى «الاعداد» الذي نريد ، حين يفكر هذا الطاهي بخطة معينة دقيقة في كسب الاعجاب والرضا ، وموافقة ما يطبخ لجماعة مدعويه وميوههم في الغذاء . وعند ذلك نقول إن المدرس يشبه الطاهي في النظر

(١) دروس في أصول التدريس ، بغداد ١٩٢٨ ص ٩٤

(٢) التربية وطرق التدريس ، القاهرة ١٩٦١ ج ١ ص ٢١٠

إلى مستوى المائدة والغذاء ، وما يقدمه عليها ، وفي النظر إلى ما يمكن أن يهضمه المدعو ، أو يشغف به أو يميل إليه ، فليس كل غذاء وإن ملأ المعدة محبباً إلى النفس .

والغذاء الفكري الذي تقدمه إلى طلابنا في المدارس الاعدادية والثانوية يجب أن ننظر إلى نفعه وفأدته ، وتغذيته الجسم من حيث « الفيتامينات » الدراسية - إذا صحّ التعبير - فقد كنا قديماً نعطي هذا الطالب غذاء دسماً جداً لاتجمله معدته ، ولا تهضمه ، فيبقى مكدرساً من غير نفع كثير على شرايين الجسم أو نشاط العقل والنفس والقلب .

وهذا يسوقنا إلى أن نفكر في كمية الغذاء قبل كل شيء ، ثم في نوع الغذاء ، ثم في طريقة الاعداد لهذا الغذاء ، مادامنا نقف عند حدود التشبيه بالطاهي ، واعداد المآكل . فان كمية الغذاء يجب أن تحدّد لليوم وللأسبوع وللسنة ، ونوع الغذاء يجب أن يختلف على اختلاف الأيام والأسابيع كذلك ، لتكامل منافع الغذاء من حيث متطلبات الجسم .

ولنفكر الآن بهذا الطالب الذي « نعدّ » له الغذاء ، لماذا نعدّه أولاً ، وماهي الفائدة من هذا الاعداد ، وماهي الأضرار من الارتجال الذي كنا نعدد اليه سابقاً في أكثر أعمالنا ، قبل أن نبلغ إلى الوعي الذي نحب أن نكون عليه .

الاعداد السنوي

ان التعليم بصورة عامة يدعو إلى هذا الاعداد ، فليس للمحارب - كما وصفنا في الصفحات السابقة - أن يخوض المعركة من غير تفكير وتصميم ، وحساب طويل ، وخطط مرسومة ، وخاصة في هذا العصر الحديث ، حيث يضطر المحارب إلى حساب القوة التي يجابهها ، ومقدار الذخيرة التي يملكها الجانب الآخر ، وما يحتاج إليه من قوة و ذخيرة للتغلب عليه . وحساب ذلك يحتاج إلى رسم دقائق المعركة على الطبيعة أو على الورق ، ثم حساب المفاجآت المخبوءة . وذلك يستلزم تفكيراً طويلاً إذا أراد النصر المحقق الذي يسمى إليه كل محارب منذ وجدت الدنيا .

وما وقفنا في الصفحات الماضية عن تشبيه المدرس بالمحارب حين إعداد الدرس ، إلا لاعتقادنا بأننا في معركة دأمة ضد الجهل والسطحية والعامية . وهذه المعركة يجب أن لا نخوضها ارتجالاً بل أن « نعدّ » لها خططاً مرسومة ، على أحدث ما ترسم الخطط في المارك ، وذلك كما يقول المختصون في حرب طويلة الأمد أو قصيرة الأمد ، تتخذ فيها الأسلحة اللازمة ، ونخترع خلالها ، أو نستبدل طريقة بأخرى وفاق ما يكشف لنا سير المعركة .

أجل وقفنا عند هذا التشبيه في الصفحات الماضية وبسطنا خلالها نصائح كثيرة متفرقة منذ عرضنا لخطوات المدرس الأساسية

في تدريس اللُّغة العربية . فقد طلبنا في أكثر من مكان من المدرس النظر في منهاج المدرسة الاعدادية أو الثانوية كلها ، أول الأمر ، ليعرف مدرس العربية أين مكان درسه من هذا الخضم البعيد الذي يخوض فيه مع زملائه رفاق الدرب ، أو رفاق السلاح - إذا صح التعبير والتشبيه - . فليس من الخير أن ندخل معركة مع زملاء لا نعرف دورهم في المعركة ، ولا يعرفون دورنا ، وليس من الخير كذلك أن لا نطلع على خطتهم ومنهجهم ، بصورة لبقة من غير أن يكون لاطلاعنا طابع الازعاج أو التدخل .

لذلك يجب على مدرس العربية أن لا ينظر إلى الفردية في حياته الدراسية ، بل إلى «الجماعية» وشركة العمل ، فينبغي مع زملائه المدرسين صرح التعمق ، والفائدة ، لتكون جيل صالح في ثقافته ، يستطيع حمل الرسالة التي توكل إليه في القريب القريب ، فعلياً أن ندرسه تدريباً في دروسنا ليكون عند موضع الأمل ، ونجاح العمل .

وبعد النظر في المنهاج الرسمي نبدأ بتوزيعه - كما طلبنا من قبل - على مربعات خلال الأسابيع القادمة للسنة الدراسية التي يدخل فيها . وهذا ما نطلبه إلى المدرس الرسمي لا إلى المدرس المتمرن ، أو المدرس الطارئ خلال التطبيقات المدرسية في سنة الجامعة . وذلك لأننا نطلب أمراً يجب أن يكون معقولاً

وميسوراً . وعلى هذا نضطر إلى أن نقسم « الاعداد » الآن إلى قسمين ، نبدأ طبعاً بالقسم الأساسي وهو المدرس الدائم للعربية الذي باشر مهمته ، وعدا طور التعلم . وأما القسم الثاني وهو المدرس المتمرن فيقبس من هذا « الاعداد » ما يستطيع أن يتخذه لنفسه في خلال الوقت القصير الذي يقوم فيه بالتدريس ، ليصبح بعد ذلك مدرساً دائماً .

ان على المدرس الأساسي للغة العربية أن يباشر مهمته « بتخطيط عام » في اعداد نفسه أولاً ، وقد سطرنا في الصفحات السابقة السبيل لاعداد المدرس ، ورسمنا الخطوات الأساسية قبل التدريس . ورأينا أن نوجه الوجهة الخاصة في اكتساب المعلومات البعيدة العميقة ليستخلص منها ما يقدمه في مستوى طلابه . وقد ختمنا هذه الخطوات ببسط مراحل الدرس ، واستعراض أهداف التدريس باللغة العربية .

وتحقيق هذه الأهداف العامة والخاصة يتطلب الى مدرسنا أن يهيئ نفسه بالنظر في المنهاج الرسمي ، وتوزيعه لدروس العربية خلال سنته ، بعد أن فهم ما سيلقى على الطلاب من دروس المدرسة كلها خلال هذه السنة . وقد قلنا أن توزيع فروع العربية على السنة هام جداً بعد الاهتمام بصلة هذه الفروع العربية بعضها ببعض ، وكذلك أمر الاهتمام بصلة هذه الدروس العربية نفسها

بكل ما يلقى في المدرسة من معلومات . وفروع اللغة العربية ترجع الى شجرة واحدة كما نعلم ، أصلها ثابت وهو الافادة من اللغة قراءة وكتابة ، في فهم عميق وادراك بعيد الغور .

وهذا التوزيع الذي يصنعه مدرس العربية على أسابيع السنة وأيامها في أوراق منفردة يعينه على أن يوازن بينها ، ليقارن دائماً ، ويعرف أين هو من التدريس ، وأين وصل بالنسبة لزملائه المدرسين ، وأين بلغ بالنسبة إلى خطته السنوية ، وخطته الثقافية العامة . أما هذه الخطة الثقافية في تدريس العربية ، فيجعلها في « كراسة العربية » يودعها ذخيرة أعماله ، وخلصه تجربته ، وزبدة خطته العميقة في كسب المعلومات ، واغناء المصرف اللغوي والمعنوي ، كما قلنا في الصفحات السابقة . و« كراسة العربية » شخصية يملكها المدرس لنفسه ، لأنها تعينه شخصياً على تزويد الدرس بما يريد تزويده من قواعد اكتشفها أو قرأ عنها ، أو سمع بها ، أو مفردات أراد أن يضيفها . ولا ضير في أن يحتمها بذكر ما يقع له من تجربة خلال التدريس ، فمن التجارب الفاشلة أو الناجحة تخرج النظريات في أكثر الأحيان .

ان « كراسة العربية » شخصية لا يطلع عليها إلا المدرس نفسه ، لأنها منه وإليه . وأما « الاعداد الدرسية » فهو عرضة

لنظر المفتش ومن يتولون أمور الاشراف على التعليم من رؤسائه .
 وذلك لأن كثيراً من المدرسين في العربية يظنون أن الزمن
 الذي مروا به كفيلاً بأن يجعل منهم خبراء في تدريس العربية ،
 وأنه لا حاجة بهم إلى اعداد جديد للدرس بمد هذه السنوات
 الطويلة ، في الصف نفسه والمادة عينها . وقد يكون لهؤلاء
 المدرسين بعض العذر في اختصار « الاعداد » والاكتفاء بالامامع
 إلى النقاط الجديدة التي تعن لهم أو تتطلب اليهم اضافتها إلى
 درس معين . ولكن « الاعداد » نفسه لا بد منه لأي مدرس
 في العربية طال الزمن به أو قصر ، ويختلف التفصيل باختلاف
 المدرس المبتدئ أو القديم .

فالمدرس المبتدئ يجب أن يبدأ بالخطوة الدقيقة في توزيع
 كل درس على حدة ، مع التفصيل والشرح ، وسنبين الطريقة
 التي يستطيع أن يتبعها في هذا الاعداد .

طريقة اعداد

بعد ان بسطنا الاعداد السنوي في توزيع دروس العربية
 للسنة كلها على الفصول والأسابيع والأيام ، ننتقل إلى الغرض
 الأساسي من هذا الفصل الذي عقدناه ، وهو اعداد الدرس

في « مذكرة للدروس » كما يسميها بعض العلماء . وتحتوي
المذكرة على ثلاثة أشياء :

- ١ - تفصيل المادة التي يريد تدريسها
 - ٢ - الطريقة التي يتبعها في التدريس
 - ٣ - الوسائل التي يتخذها ، وسبل الايضاح التي يستعملها .
- ١ - اما المادة : فيجب أن يكون في دراستها على وعي وفهم قبل أن يلقمها إلى طلابه ، فلن يكتبي بما في الكتاب عنها ، بل يرجع إلى الكتب المستفيضة في الأمر ، أي أن يعود إلى مانسميه « بالمطولات » في العربية ، وقد ذكرنا جانباً كبيراً من أسماء هذه المطولات والمراجع الفنية في الصفحات السابقة ، وألغنا إلى مختارات البارودي مثلاً في انتقاء نص للاستظهار والنصوص الأدبية الشعرية ، وأشرنا إلى كتب ابن هشام والغلاييني وحفني ناصف وزملانه في اختيار القواعد ، وذكرنا في الخطب والرسائل المشهورة ما جمعه الأستاذ أحمد زكي صفوت ، وغيرها مما جعلناه في « الخطوات الأساسية قبل التدريس » فلا حاجة إلى الإعادة هنا .

ولكننا أردنا أن نربط بين ما قلناه في الفصول السابقة وبين ما نقول ، ليفيد المدرس في العربية من تلك الفصول في اختيار المطولات ، فليس من الهين أن نعمد إلى كتاب الطلاب وحده

فتردد ما يقول الكتاب ، ونكون في نظر أنفسنا حاجزين عن الخروج من الأمثلة نفسها والصور عينها ، ونبعث في أذهان الطلاب أنفسهم صورة عن المدرس الذي لا يرتفع عن مستوى الكتاب ولو قليلاً ، كأنه متكاسل عن الرجوع إلى غيره ، وهو بذلك يبغاء تردد ما في الكتاب فحسب من غير أمثلة موضحة ، أو صور تذلّل الصعوبات التي قد تصادف الطالب .

يجب أن يكون مدرس العربية على علم بما سيدرسه من المادة في الكم والكيف كما يقولون ، فيكتفي مثلاً بقدر معين من أمثلة المنوع من الصّرف لهذه الساعة ، يستحضرها في ذهنه ، ويضعها أمام عينيه ، ويحاول استنباط طريقة منطقية في إفهام الطلاب عن سبب منعها من الصرف أو التنوين ، هذا من حيث الكمية . أما الكيف ، فيرسم الصلة بين الأسماء وعلاقة بعضها ببعض ، وعلاقة هذا كله بالتعبير والقراءة ، وفائدة القاعدة في مستقبل الطالب من حيث الثقافة العربية ، وحاجته الى معرفتها .

٢- وأما الطريقة : فهي في اختيار احدى الطرق التي عرضنا

لها في الصفحات السابقة ، لتدريس المادة التي عرفها ، وقدر زمنها ، وأدرك المقدار الذي يدرسه منها ، والصف الذي يدرس فيه . وهذه الطريقة التي يختارها تختلف من بحث إلى بحث ، في القواعد أو الاستظهار أو التعبير ، كما بينا من قبل ، فيجب أن يضع

إصبعه عليها ، ويطبّق الطريقة على الأسماء الممنوعة من الصرف مثلاً ، قبل أن يدخل الدرس .

ويجب أن تناسب الطريقة مستوى الصف والموضوع من حيث الصعوبة أو السهولة ، وأن تتضمن ربطاً للمعلومات بين ما يعطيه اليوم وبين ما يعرفه الطلاب من قبل ، معتمداً على نصّ قرؤوه أو سيقروونه بعد أيام ، ليشعر الطالب أنه لا يدرس قواعد جافة ، وإنما يعالج الكتابة والقراءة ، ويتخذ الطريق السليمة لبلوغ الهدف فيها إحساناً وتجويداً .

كما يجب أن تكون الطريقة مرنة هينة لينة في اجتذاب الطلاب إلى درس القواعد مثلاً ، وخاصة الممنوع من الصرف . فبعض المدرسين يُعنى بالنصّ والقاعدة ، عناية ينسى معها أنه يعالج أفكار الطلاب وأذهانهم وفأنتهم من الدرس ، ويحسّ أنه أقطع تماماً للنبورة والقاعدة فأنتهى الدرس المقرّر ، وانتهى إلى القاعدة المطلوبة .

ولكن ليس هذا هو الهدف من « إعداد الدرس » بل الهدف كما قلنا قليل أن لا يدخل الملل إلى نفوس الطلاب ، وأن يعرف أن كل شيء يُعطيه في الدرس هو واسطة لا غاية ، فدرس القواعد لا يكون لحفظ الممنوع من الصرف أو معرفته ، أو الوقوف عنده فحسب ، وإنما مقدار نفعه حين القراءة والكتابة ،

أي مبلغ خدمته في تعلم اللغة العربية . وهذا هو هدف الاعداد أو التخطيط - كما نقول في لغتنا الاقتصادية اليوم - .
وعلى المدرس أن يختار في تدريس العربية ألواناً من الطرق يحتمل بها لا يصلح المعلومات وتقريبها ، وخاصة حين يحتمل لأغرائهم في تعلمها بأنفسهم . فالهدف العام من تعليم العربية هو أن يدفع الطالب بنفسه إلى كسب هذه المعلومات واصطيادها - فالطريقة أو الطرق التي يستعملها المدرس هامة في بعث هذا النشاط وخلق هذا الاغراء . وكل هذا يجعله مدرس العربية نصب عينيه حين اعداد الدرس .

٣ - أما الوسائل :

فهي الأشياء الخارجية التي تعين مدرس العربية على تذليل الصعوبات ، ومنها احضار الصور المختلفة للآثار التي تتحدث عنها النصوص الأدبية ، مثل قصر « أنس الوجود » في قصيدة شوقي ، والصورة في تناول الأيدي . ومثل احضار المصورات الجغرافية حين تدريس قصيدة النابغة في تصوير معارك الغمامة ، بأن نعرض لديارهم وأما كن قصورهم ، حيث زار النابغة وأقام في الجاهلية قبل الاسلام ، فاستوحى كثيراً من شعره .
ووسائل الايضاح عديدة بعضها بعيد عن الأيدي مثل معركة من معارك الروم كما تخيلها الرسامون ، وكما وصفها المتنبي في

معركة « الحدث » ، مثلاً ، حيث تزحف الخيول مغطاة بالدروع والأسلحة ، وهذه يستطيع مدرس العربية أن يستجلبها من كتب في الفنون أو في عرض ألواح من المتاحف . وقد عمدت بمض الكتب الأدبية إلى وضع رسوم متخيلة لأدباء العرب ، وأحسن هذه الكتب ما فعله جبران خليل جبران بريشته في كتابه « الطرائف » فنوصي بالرجوع إليه حين عرض القصائد .

و حين ينهي مدرس العربية من استعراض هذه النقاط الثلاث في المادة والطريقة ووسيلة الايضاح ، يستطيع أن يجلس إلى كراسه المدرسية ليعدّ الدرس على الورق كما أعدّه في ذهنه ، وأحضره في خاطره برهة من الزمان ، ينتهي بعده إلى تصميم مخطط . وهذا المخطط المدرسي يسميه المربون في بعض الأقطار « مذكرة الدروس » أو كما نسميه « دفتر التحضير » أو « مذكرة الاعداد » . وسنرى كيف يفرغ المدرس لتسجيل هذه المذكرة .

الباب العاشر

مذكرات الدروس العربية

دور المذكرة - نموذج في درس النصوص

دور المذكرة

يختلف المربون في اختيار طريقة لكتابة هذه « المذكرات » فبعضهم يرى أن تكون مفصلة في المدارس الاعدادية مختصرة في المدارس الثانوية . وأكثرهم يُلحُّ على أن المدارس الثانوية تحتاج أكثر مما تحتاج إلى مصادر يذكرها المدرس ، ومراجع يستقي منها ويشير إليها . ويخاطب كثيرون بين « كراسة العربية » ومذكرات الدروس ؛ فيرى هؤلاء أن المذكرات الجامعية والمصادر يجب أن تختلط في « اعداد الدرس » وخاصة في الصفوف العالية .

والواقع أن كتابة هذه المذكرات يحتاج إلى مران طويل

ومعرفة كبيرة بالتدريس ومفاجآته ، وبالطلاب والصف ومشاكل التربية . وكلها تدخل في مذكرة الاعداد أو مذكرة الدروس ، لأنَّ الخطة التي يرسمها مدرس العربية في البيت قد تفشل كلها أو يفشل بعضها لمحدث طارئ . فلم يحسب المدرس حساباً لوجود من يفسد عليه خطته ؛ فيبعث الضحك ، أو يشغل المدرس بالتوافه أو يسعى لاغاضته ، أو حدوث ما لم يكن يتوقع من مرض أو سكوت مدفأة الشتاء ، أو اشتداد الحر في الصيف .

هذا ويكون الفشل في الخطة كذلك لأسباب علمية صرفة ، منها أن مدرس العربية قد يبني خطته في « درس القواعد » مثلاً على معرفة الطلاب ما يجب أن تسبق معرفته بحث « المنوع من الصرف » ، وهو الحركات ومحل دخولها ، والتنوين وتعريفه ، ودخوله على الأسماء دون الأفعال ، فيضيع من خطته دقائق لن يربحها على حال من الأحوال ، إلا إذا كان قد اتخذ الخطة لنفسه ، فاستمد من المنهاج والخطة طريقة لدرسه مرنة أشد المرونة في الزمان والأسلوب . فاستطاع أن يخص دقائق لهذا الطارئ . وهذا كما قلنا يحوج مدرس العربية إلى مران سابق ومعرفة بالمشاكل الطارئة التي قد تقع .

ولا ننصح مطلقاً للمدرس الناشئ الجديد أن يعتمد على طريقة

غيره في التحضير أو أن يستعير « مذكرة » زميله في اعداد
 الدرس ، فلكل طريقته وأسلوبه . والاعداد في المذكرة ينطلق
 من حياة المدرس نفسه ، ومن تجربته ومن تفكيره بخطة الدرس
 العربي الذي يزعم على إلقاءه ، وينطلق كذلك من حاجة المدرس
 نفسه إلى تطبيق ما يجب . فهو يميل إلى شعر لشوقي مثلاً دون
 حافظ ، ويستطيع أن يستخرج من قصيدة « النيل » لشوقي أبياتاً
 يلقيها إلقاء يمزج بقرارة نفسه وإعجاب ذاته بأدب شوقي فلاشك
 في أن ذلك كله شخصي ، ولا يستطيع أن يعتمد فيه ذوق زميله
 أو مدرسه في الجامعة .

وإنما ننصح للمدرس الناشئ أن يسير في خطواته ببطء وعمق ،
 وتفكير طويل فيما هو قادم عليه انه يجب أن يفكر في دقائق
 الدرس كلها ، يضعها كلها تحت سمعه وبصره في « مخططة » أو في
 « تصميمه » كما يضع المهندس خارطة السكن أمامه ، ويوزع
 الغرف ، ويقيس المسافات . ويجب أن يسجل كل ما يعلم عن
 الصف الذي يزعم التدريس فيه ، من حيث الأشياء الخارجة عن
 تدريسه ولكن لها تأثيراً كبيراً في تصميمه ، في المستوى والأعمار ،
 والحى ، والوسط . وأن يفكر فيما كان قبل الدرس من إرهاق
 أو ما ينتظر الطلاب بعده من نشاط أو فرح أو انصراف تهيئون
 له قبل انتهاء دقائق الدرس . وكل ذلك هام في مذكرته التي

يمدها لتدريس قصيدة لحافظ مثلاً تصلح لهذه الساعة ؛ وتصلح لها طريقة معينة ، ولا تصلح لها غير هذه الساعة أو غير هذه الطريقة .

وحين يهّم المدرس بكتابة المذكرة لهذا الدرس ، ينظر كما قلنا في مستوى الصف ، لتدريس قصيدة حافظ في « غادة اليابان » ، ففي الصف الثاني الاعدادي لا يحتاج في مذكرته إلى ربط هذه القصيدة بما كان من زمان الشاعر حافظ ابراهيم وتعلق بعض الشعراء المصريين إبانه بالخلافة العثمانية ، ونصرتهم للروح السائدة ، وجهم لليابان التي كانت آنذاك خصيمة للروس . لا يحتاج المدرس إلى ذكر هذا في درسه بهذا الصف ، وإنما يجب أن يشرح ذلك في الصفوف العالية فقط .

وذلك يدعوننا إلى القول والتنبيه على أن « مذكرة الدروس » ليست محاضرة جامعية ، وليست لإيراد المعلومات الأدبية ، وسردها . وإنما هي منظمة لهذا الفيض العلمي والأدبي الذي قد يغمر ذهن المدرس ، وهو يشرح قصيدة حافظ ، فيستطرد ، ويذكر ما لا نفع فيه لمستوى الصف وانخفاضه ، وبعده عن أذهان طلابه ، وينسى أهم ما جاء له في عرض قصيدة « حافظ » من صور جميلة ومفردات سائغة ،

وخاصة في تدريس المدرسة لصف الطالبات ، تردد أمامهن هذه الأبيات مثلا :

أنا يابانية ، لا أنثي عن مرادي أوأذوق العطبا
أنا إن لم أحسن الرمي ولم تستطع كفتاي تقلب الظبا
أخدم الجرحى وأقضي حقهم وأواسي في الوغى من نكبا

ان « مذكرة المدرسة » حين « تحضير » هذه الأبيات تقول :
« أطلب إلى طالباتي ملاحظة المهنة التي اتخذتها اليابانية في الحرب ،
وأسوقهم إلى نقد كلمة الظبا التي ساقها القافية ، فليس في
معارك القرن العشرين ما يعتمد على النيف فحسب » .

والملاحظات الذكية التي يصطادها المدرس حين التحضير
والاعداد ، لا يستطيع أن يخترع مثلها خلال درسه ، لأنه اذ يضع
بين التفكير في المفردات والصور وأساليب النقد ، إذالم يكن
قد سجلها في مذكرته قبل دخول الدرس ، وهو هادئ ينعم
بالتفكير الطويل والتصميم البعيد .

وخلاصة القول يجب أن يهدف درس العربية إلى تحقيق
العمق والذكاء وأصالة اللغة ، واجتلاب النقد البارع ، مع المعلومات
التي يسوقها اليهم المدرس ، مما جمعه في « مذكرته » التي لن
ترفع إلى مستوى المرجع الأدبي الواسع في المحفوظات مثلا ،
ولكنها لن تنخفض إلى مستوى ترديد الأبيات كالبيغاوات

فحسب . وخير الامور أن يتخذ بين التوسّع البعيد والايجاز
المخلّ سبيلاً وسطاً في تحضيره واعداده .

« ومذكرة الدروس » تكسب المدرس الناشئ معرفة
عظيمة بالتدريس ، وخبرة في سير الدرس قبل أن يدخل
الدرس ، فهو يجري التجربة على الورق مرّة ، ثم يدخل تجربة
الدرس بنفسه ، فكأنه ضاعف العمل والجهد ، ولاحظ بعض أسباب
ال فشل وأسباب النجاح ، وسجّل ذلك في كراسته ، ونوّه
به بنفسه .

والمهم أن يعرف المدرس أن سيره في الدرس يجب أن
يوافق المذكرة التي يكتبها ، على الأغلب ، ولكن ليس عليه أن
يتقيّد بها حرفياً ، بالدقيقة والحرف والمثل . فاذا استطاع طالب
أن يقترح جملة حسنة ، أو مثلاً موقّفاً ، فعليه أن يأخذ به وأن
لا يدعه ليسير وفاق مذكرته ، فذلك يؤذي درسه ، ويعطل
الفائدة من المذكرة . ومروته في فهم أثر المذكرة ودورها في
دروسه يدل على أنه جعلها تحت عينيه ، لتذكره فعلاً بما قد
ينساه خلال الدرس من ملاحظات ، وما يفضل عنه من زمن ،
وما يغفله من قاعدة أو طريقة .

ولذلك ننصح بأن يجعل مذكرته على الصورة التي رسمها
له ، أو أن يصنع قريباً منها ، على أن يستبدلها بخير منها حين

يستطيع ، وذلك كله وفاق الدرس الذي يزمع تصميمه من محفوظات وإملاء وقراءة وغيرها .

وهذا نموذج في « مذكرة درس » في اللغة العربية :

نموذج في مذكرة درس عربي

لمدرسي متمرن

التاريخ : يوم الثلاثاء ٣ نيسان ١٩٦٢

الزمن : الساعة الثانية ٨٥٠ - ٩٤٠

المدرسة : الثانوية (حي ...)

الصف : الثاني الثانوي

متوسط الاعمار : ١٥ - ١٦ سنة

الوقت المخصص : ٥٠ دقيقة

الدرس : درس النصوص الأدبية والأدب

المادة : قصيدة النابغة في مديح الغساسنة

الغرض العام : الصور الأدبية في العصر الجاهلي

الغرض الخاص : صورة المعركة

الوسائل : مصور لسورية ومساكن الغساسنة فيها ،

وديوان شعر النابغة طبعة مصر ١٩١٠

| المادة والطريقة | مراحل الدرس الدقائق |
|---|-------------------------------|
| <p>خمس دقائق لدخول الطلاب واعداد الكراريس . سؤال الطلاب عن سكان سورية زمن الجاهلية قبل الاسلام . والوصول الى ذكر الغساسنة عن طريقة الالقاء أو الاستقراء ، والاشارة إلى موضع هؤلاء من المصور الذي يعلق قبل كل شيء على السبورة ، ثم الكتابة على السبورة في كلمات يسيرة موجزة ، «المعلومات» المستخرجة بإيجاز عن موطن الغساسنة في سورية .</p> | <p>للطوارئ ، التمهيد</p> |
| <p>١ - رفع المصور عن السبورة ، وذكر الاختلاط بين العرب الوافدين من الجزيرة والمقيمين في سورية بجلتق ، ووصول الشعراء إليهم وفيهم النابغة الذبياني . ٢ - ثم الالتفات إلى الكتاب لقراءة النص الشعري الذي اقتطع من الديوان المطبوع طبعتين قديمتين ؛ أحضرهما بين يدي لعرض الشعر الذي وصل إلينا (الطبعة الأولى بمصر سنة ١٩١٠ ، والثانية بمطبعة الهلال بمصر</p> | <p>٢ - العرض ٢٥</p> |

| المادة والطريقة | مراحل الدرس الدقائق |
|--|---------------------|
| <p>سنة ١٩١١) ، وعرض إحدى الطبعتين وبيان الصفحة حيث تقع قصيدة النابغة الذبياني في مدح « عمرو بن الحارث الأصغر » حين هرب إلى الشام بعد أن بلغه بأن الناس وشوا به إلى النعمان في أمر « المتجرّدة » .</p> | |
| <p>٢- أقرأ بنفسي أول الأمر أبيات القصيدة من الديوان ، وهم يتبعون في الكتاب الذي بين أيديهم ، للدلالة على أن المصدر الثمين الذي يملكونه في بيوتهم هو صورة مقتطعة من هذه الكتب المختلفة الثمينة والقصيدة مطلعها :</p> <p>كليني لهم يا أميمة ناصب</p> | |
| <p>وليل أقاميه بطيء الكواكب</p> <p>٤- بعد قراءة عشرة أبيات منها ، [يورد المدرس في مذكرته الأبيات العشرة مرققة] أطلب إلى طالب بعد طالب قراءة الأبيات الواردة في الكتاب من غير استعمال أقلام للضبط والشكل . فيجب أن يتعلموا ضبط ذلك بأنفسهم ؛ ويجب أن يخلو الكتاب غالباً من ضبط كل الكلمات ، والقراءة يجب أن</p> | |

| المادة والطريقة | مراحل الدرس والدقائق |
|--|----------------------|
| تكون بليغة مؤثرة . | |
| ٥ - ابدأ باستخراج معاني الآيات واحداً بعد واحد عن طريق الاستقراء ، وفي سرعة لتوفير الوقت فان لم يكن ذلك ممكناً شرحت بنفسى المعاني دون الطلاب . | |
| ٦ - أسجل على السبورة ، ويسجلون معاً على كراريشهم تقسيم الألوان التي طرقها « النابغة » في قصيدته ، أي في الاعتذار ووصف المعركة والليل . وأقف عند جمال الصور التي ابتكرها بأن أضع ذلك في عمود خاص تحت عنوان : « الجمل المختارة » وهي : « بطيء الكواكب » « عازب همته » « نعمة ذات عقارب » « عصائب طير تهتدي بعصائب » « جلوس الشيوخ في ثياب المرانب » الخ... [وعلى المدرس أن يذكر في مذكرته كل الصور والجمل المختارة من غير استثناء] . | |
| ٧ - أستخلص من الطلاب الفكرة العامة الأدبية ، والصورة الحية للمعركة ، عند | |

| المادة والطريقة | مراحل الدرس |
|--|--------------|
| <p>النابغة ، وأشيد بريشته البارعة في هذه اللوحة التي تشبه لوحات المتاحف الكبرى لهذه الأيام . فآدب النابغة خالد حي على الزمان ، يشبه الآداب العالمية من كل جانب . ويرفع الذكر لأدبنا العربي بين الآداب الكبرى .</p> | ٣- الربط |
| <p>قصيدة النابغة هامة في وصف المعركة ، اتخذها الشعراء سبيلاً ونموذجاً بعده ، أضرب مثلاً قصيدة «بشار» وأقرأ لهم آياتاً منها ، ثم أقرأ بعض آيات من المتنبي ، وذلك بطريقة تلقينية قراءة من غير تسجيل على السبورة ، خدمة للثقافة الأدبية ، وبعث الخيال ، والتمكين من دراسة الأدب وتسلسل الفنون فيه ، إلى أن يبلغ الطلاب إلى فهم هذا اللون من المعركة ضد الأعداء في كل زمان ومكان .</p> | ٤- الاستنتاج |
| <p>أعرض عليهم الفائدة من دراسة « النابغة » في قصيدته ومن ربطها بما قلته من شعر</p> | |

| المادة والطريقة | مراحل الدرس الدقائق |
|---|---------------------|
| <p>المتنبى وبشار أو أبي تمام ، للوصول إلى ادراك « أدب المعركة » وتصوير الحرب عند القدماء من أدبائنا ، ودور النابغة في الصميم من هذا اللون الأدبي . وأذكر في سطور ملخصاً على السبورة في الحكم على النابغة [وهنا يثبت المدرس نص الملخص] .</p> <p>قراءة الملخص السبوري وكتابته على كراريس الطلاب ، أو قراءة نص الكتاب في الحكم على النابغة . فالكتاب مرجع الطلاب الأول بعد أن شرحنا ، وقرأنا ، ووضعنا أيديهم على مواطن الجمال في النص الأدبي للنابغة الذي يأتي .</p> | <p>٥ - التطبيق</p> |

هذا نموذج مختصر لتدريس النصوص الأدبية في الصف الثاني الثانوي ، ليس أحسن ما يستطيع مدرس أن يعمل ، وليس نموذجاً مثالياً في تدريس النابغة . فقد أخذناه عن مدرس متمرن قام بالدرس ، وأعد له هذا المنهاج ، وسجل من أجله هذه « المذكرة » ، وتداول بعد الدرس زملاؤه المدرسون المتمرنون

معه في هذه الخطوات ، وأجروا عليها تقدماً ، طال بينهم واشتدّ
ولقد قال بعضهم بحذف المصّور من التدريس العربي لتلايظن
الطلاب أنه درس للتاريخ . وقال آخرون : إن هؤلاء الغساسنة
كانوا يجارِبون اخوانهم المناذرة العرب في الحيرة . وقال غيرهم
شيئاً كثيراً في نقد الطريقة والمادة ، لا سبيل إلى إثباته فبعضه
نقد سطحي .

ولكن الذي نحب أن ننهي اليه هو أن هؤلاء المدرسين
المتربين شعروا قبل كل شيء بصلات الدروس المدرسية باللّغة
العربية ، وأحسّوا بأنّ الجو المدرسي يخدم الدروس العربية من
كل جانب ، وعلى المدرس أن يستغلّ معلومات طلابه في كل
مادة لتوضيح درسه ، وايصال المعلومات اللازمة من مفردات
ومعان .

ويجب أن نلاحظ في تدريس الصفوف العالية من
المدارس الثانوية ، حين اعداد « مذكّرة الدروس » ، الاكثار من
ذكر المادة والايجاز من ذكر الطريقة وكل الذي رأيناه يعتمد
على بسط المادة ويقلل من ذكر الطريقة وألوانها في التدريس
وذلك على عكس الصفوف الدنيا من الدراسة الاعدادية .

وليس من الواجب أن تنفق « المذكرات » لاعداد درس
معين محدّد في ذكر الطريقة أو تقسيم الزمن . فنحن نستطيع

أن نعرض إلى جانب هذه المذكرة اعداد مدرس متمرن من « كلية التربية » للدرس نفسه وللقصيدة عينها . ولكن الوقت يطول إذا عرضنا ألوان الرأي في إعداد درس واحد .

وقد ينجح مدرس في تطبيقه ولا ينجح في مذكرته ، والعكس قائم كذلك . ولكن اعداد الدرس ضروري لازم على كل حال ، يجنب الشرور من الفشل . وهو أساسي في كل درس تتطرق اليه لتدريسه حتى بعد أن نمضي سنين في هذه التجربة التدريسية .

فاعداد المذكرة هام جداً يمكن أن يجعله المدرس امتحاناً لنشاطه واختباراً لتقدمه ، فانه يستطيع أن يرجع بعد سنين عدة إلى ما كان يعده من « تحضير » وما كان يقوم به من « إعداد » في ذكر آراء ونظريات ، وانه سيضحك فرحاً للذكرى لأن « المذكرة » صورة لتدريسه ، والرجوع إلى الصور والمذكرات نافع لذيذ لاشك في ذلك . ومبعت هذا السرور أنه يستطيع أن ينقد نفسه بنفسه ، ويستطيع أن يستعرض الطرق التي كان يسير عليها في تدريس فروع اللغة العربية ، فيرى بعد سنين صواب هذه الطرق أو خطأها .

ولن يفوتنا هنا أن نستشهد بما فعله الأستاذ أحمد حسن الزيات ، فقد دخل في تدريس العربية وأعدّ الدروس ، واستعرض بعد سنين ما كان من أمر تدريسه ، ومن ذكرياته في هذه

الدروس فقال في كتابه (في أصول الأدب ط . ١٩٣٥ ص ١١٦)
يعترف بفشل الدرس الأول الذي ألقاه ، ثم يذكر الأسباب
التي قادتة إلى النجاح بعد ذلك :

« ٢ - اعداد الدرس وأداؤه - وكان يعينني على الأخص
ربطه بالدروس السابقة ، والسير فيه مع الطلاب خطوة خطوة
على الطريقة الاستنتاجية ، ثم تلخيصه بطريق الأسئلة . فكان
من حسن اعداده أن ملأت الوقت كله به ، فلم يعد فيه فراغ
لعبث عابث ولا تجني سفيه ، وجررتُ إليه أذهان الطلاب
بالتشويق والتطبيق والسؤال فلم يصيبهم سأم ولا ضيق . وشغلهم
به عن أنفسهم وعني فلم يفرغوا لاصطياد نكتة ولا لالتماس غمزة .
وليس أعون على حفظ نظام الفصل من ملء الوقت بالمفيد
المتع ، ولا أخمن لجودة شرح المعلم وحسن استماع التلميذ من
فهم الموضوع » .

هذا ما يذكره الأستاذ الزيات عن تدرسه ، وما يستخرجه
من عبر ، بسطنا سطوراً قليلة منه لندل على فائدة الاعداد ،
وذكرى الاعداد ، ولنرسم بعد هذا الطرق الخاصة لتدريس العربية .
فكيف ندرّس فروع العربية ؟ وما هي الطرق الخاصة التي
نسلكها ؟

ذلك ما نبسطه في القسم الثاني من هذا الكتاب ، بالصفحات التالية .

القسم الثاني

الطرق الخاصّة
في تدريس اللغة العربيّة

بالتواضع

تعالى الله

عن عجزنا

الباب الحادي عشر

درس القراءة

منهاج القراءة - أغراضها ووسائل الترغيب فيها - أنواع القراءة
كتاب القراءة - فضل الكتاب - طريقة التدريس - القراءة الصامتة -
القراءة الجهرية - المفردات - الألفاظ الرئيسية - الصور - الاستماع -
تدريس قراءة الشعر .

منهاج القراءة

قبل أن ندلي بدلونا في الموضوع ، نحب أن ننظر في المنهاج الرسمي^(١) لوزارة التربية والتعليم ، فنرى ما يحتوي المنهاج من توجيهات ننقل بعضها في إيجاز وتصرف لنعلق عليها . فنرى من هذه التوجيهات ما يختص بالمدارس الاعدادية أولاً حيث يقول :

١ - تتظم الغاية من دروس القراءة أموراً منها :

آ - تنمية قدرة التلميذ على فهم ما يقرأ وجودة نطقه وأدائه ،
وتدريبه على انمائه ، وفهمه لما يسمع .

(١) أمرنا غير مرة إلى أن المنهاج الرسمي للتعليم انذي اتبعناه هو لسنة ١٩٥٧ (ص ٢٥ - ٤٩) وقد أثبتناه آخر الكتاب .

- ب - تحصيل المعلومات وتنميتها وتنسيقها .
 ج - إثارة رغبة التلاميذ في القراءة ، وطبعهم على حب
 الكتاب العربي .

٢ - يجب أن يكون موضوع القراءة مشبعاً لميول التلاميذ في هذه الفترة من حياتهم ، موضحاً لنواحي القومية العربية والعزة الوطنية ، ولغير ذلك مما يتصل ببيئة التلميذ وأن يكون مع ذلك مما يناسب التلاميذ ويسير قواهم فيثير نشاطهم ، ويبعث شوقهم فيقبلون عليه بشغف ، وتزيد معلوماتهم وأن يكون الأسلوب سهلاً واضحاً بالقياس إليهم . وبذلك تحقق القراءة أغراضها وتكون ممتعة نافعة .

٣ - نسعى أن يكون هناك مراوحة بين أنواع المطالعة الآتية :
 القراءة الصامتة ، القراءة الجهرية ، الاستماع .
 وسنحاول فيما يلي عرض طريقة التدريس بعد أن نبيّن ما قام من بحوث ودراسات حول المطالعة وأغراضها وسبب فرضها في المنهاج والتعليم .

أغراضها ووسائل الترغيب فيها

في اللغة أن القراءة مصدر (قرأ) . والذين يجيدون قراءة الكتب هم الذين يفهمونها ، ومن أجاد القراءة والكتابة فقد بلغ الغاية . والنوابغ في طفولتهم وفي شبابهم قرأوا فأحسنوا ما قرأوا

وذلك لأنهم فهموا واستساغوا ، واستطاعوا أن يخرجوا من ذلك بفائدة عميقة . والكتاب القدماء كانوا يجدون في القراءة دعامة كبيرة للتعلّم جعلوها أسأ لرفعهم . والقراءة خلال القرون الوسطى وما قبلها كانت في مخطوطات ونصوص مكتوبة تعلق القراء بمدارسها والرجوع إليها . وكانت المخطوطات نادرة والنصوص التي بين أيديهم تُحوج إلى كثير من الفهم والثقافة ، فلها اشارات معينة تحت الحروف المعجمة أو فوق بعض الحروف التي تلبس على القارئ . ولذلك كانت القراءة عسيرة أشد العسر . وهنا يجب أن تنبه إلى أن مدارسنا يجب أن تعنى بعض الأحيان في الصفوف العالية من المدارس الثانوية بقراءة النصوص المخطوطة القديمة وطريقة الفهم فيها ، وخاصة قبيل انتهاء التحصيل الثانوي . فربما دخل الطالب الجامعة واحتاج إلى شيء من ذلك . والقدماء رسموا لهذه القراءة والكتابة صفحات تجدون أكثرها أهمية ما جاء في « صبح الأعشى » للقلقشندي ، فقد رسم الحروف وصورها وعلّق على أهميتها . وهناك كتاب عنوانه « الكتاب » لابن درستويه غنيّ كذلك بطريقة القراءة والكتابة في المخطوطات القديمة .

ولقد تلفت القدماء إلى القراءة حين جعلوها أس ثقافتهم فألفوا كتباً قديمة تحت عناوين مختلفة ، سموا بعضها « الأمالي » ومن هذه الكتب : الكامل للمبرد ، والأمالي لأبي علي القالي ، والأمالي

لابن الشجري ، والكتب التي تشرحها . وهذه الأمالي نصوص متتابعة كان المدرسون يقرؤون فيها ويلتون بالقواعد واللغة والمفردات والأمثال فيها . فكانوا يتسامون نصاً ما - ولنفرض أنه خطبة لعمر - يفسرون مفرداته ؛ ثم يسعون إلى إعراب بعض كلماته ، وبعد ذلك يقرنون ما في النص بشواهد من اللغة العربية . وسواء أوقعت هذه النصوص في « الكامل » أم في أمالي أبي علي القالي ، أم في زهر الآداب للحصري ؛ فهي نصوص تختلف فيما بينها ، فيوازنون بين مختلف الروايات حتى يقر قرارهم على نص قريب من عصر المؤلف ومن نفسه وروحه .

انواع القراءة

هذه هي الطريقة المثالية في فهم النص المقروء وما تزال طريقتنا إلى اليوم . ولكن السبيل إليها هو الذي ندرسه ونمهد له فقد . كان العلماء يقرؤون في الجوامع وغيرها قراءة جهرية والطلاب يستمعون غالباً وليس بين أيديهم شيء . فلما طبعت الكتب أو كثرت النسخ المخطوطة أمسك بعضهم بالنصوص فاشتركت ذاكرة البصر وتابعوا المدرس . وكذلك كان الطلاب يقرؤون بأعينهم قراءة صامتة يتابعون بها مدرسهم ، فالقراءة والجهرية الصامتة كانتا معروفتين في القديم . ولكن الكتابات كانت تعتمد إلى القراءة الجهرية الجماعية وهي طريقة

حسنة في الصفوف الابتدائية الأولى حين يتعلم الأطفال الهجاء والمطالعة فيكونون ألسنتهم على غرار مدرسيهم ، وينسجون على منواله في اللفظ والتعبير . وأشدّ المدرسين خطراً هم الذين يفشلون في القراءة في المدارس الابتدائية ، لأنهم يطبعون التلميذ بطابع سييء منحرف يظلّ معه حتى الجامعة . لذلك كانت مهمة الكتابيب أن تقوم الألسنة إذا صحّ التعبير تقويماً حسناً عن طريق القراءة الجهرية .



دور العين : ولادراك أهمية القراءة الجهرية والصامته معاً يجب أن نرجع إلى ما صنع في مصر ، فلقد استقدمت عالماً اسمه « وليم غراي » . أنشأ عدة محاضرات بالقاهرة في أصول تدريس القراءة وقد نشر الرجل خلاصة محاضراته وطبعت في العربية ، تستطيع أن نستخلص منها أهمية العين في القراءة لتتدارك الأخطاء . فقد ذكر الرجل أن العلماء توصلوا في أواخر القرن التاسع عشر إلى عملية القراءة وأثر العين فيها وأدركوا أن حركة العين غير مستمرة بل هي متقطعة . وقد أثار ذلك اهتماماً كبيراً عند مدرسي القراءة ، فنجحوا إلى دراسة العين ومعرفة وظائف الأعضاء ، وتأثير الايقاع في القراءة الجهرية ، واختلاف طالب عن طالب في التقاط الصورة وإرسالها ، ثم

تحويلها إلى لفظ . وانتهوا من هذه التجارب إلى أن المدرسة والبيت والمكتبة تقوم كلها بدور كبير في تطور القارئ وتقدمه أو تأخره .

ونحن لا نريد هنا أن نورد كل ما قام به العلماء في سبيل هذه التجارب وتسجيل حركة العين، واستخدام الشعاع الضوئي والاعتماد على الآلات (آلات التصوير) واتخاذ الأشربة الضوئية خلال القراءة بمختلف أنواعها ؛ فاختلاف النص يوجب اختلاف الحركة، وذلك لأن حركة العين تابعة لنشاط العقل ، فالقراءة ليست إلا نشاطاً عقلياً يختلف باختلاف الظروف والنصوص لصعوبة النص أو سهولته ، ووضع القارئ في الفرح أو الكدر في النشاط أو الخمول مؤثرٌ أشد التأثير في القراءة .

ونحن لا نريد من هذا كله إلا أن ننبه المدرس إلى أثر القراءة في النشاط، وأثر النشاط فيها، ليتلفت إلى ذلك فيمهد للأسباب ويبعد العقبات . وأن ينظر إلى مدى النشاط فيحدد الزمن لقراءة صفحة أو سطور عند طلابه ، ويدرك بذلك مبلغ الملل أو النشاط . فإذا استطاع أن يفهم حال طلابه بدّل من طريقته أو سار عليها دائماً . فالمدرس في القراءة يجب أن يسائل نفسه عن مستوى النص بالنسبة لطلابهِ وعن الظرف الذي هم فيه . ولماذا لا يفعل وهو نفسه حين يقرأ نصاً جميلاً كثير الأهمية

واسع الذكاء يتلقّفه . فاذا ما قرأ نصّاً مملاً بعيداً في تعقيده تباطأ وتمهّل ، وأغفل بعد ذلك متابعة القراءة .

والطلاب صورة عن أساتيدهم يدركهم الملل إذا كان النص فوق المستوى أو كان ضئيلاً في بعث الاهتمام ، أو بعيداً عن فلك جوتهم وثقافتهم . فهم في يوم ربيع مثلاً ، لا يلمّ بنفوسهم أن يقرؤوا عن الوحول والأمطار ، وهم في يوم عيد لا يجذبهم نصّ حزين إلى القراءة . فالمدرسُ الحاذقُ هو الذي يختار الظرف والنص ، ويجعل بينهما من الانسجام ما يبلغه النجاح .

وهذا يسوقنا إلى اختيار نصّ ينسجم مع عقلية الطلاب وظروفهم ، فكيف نختار النصّ بل نصوص القراءة ، وكيف يكون كتاب القراءة مثالياً ناجحاً صالحاً للطلاب ؟

كتاب القراءة

بعد أن أدركنا ما للبصر والحس من أثر في توجيه القراءة ، وما للعقل من شركة فيه ، يجب أن نعد أنفسنا لاختيار النصوص في كتب القراءة فذلك أساسي قبل طريقة التعليم . إن النصوص يجب أن تتدرج وفاق السن والثقافة والمدارك والمعلومات . فليست القراءة حشداً لنصوص البلغاء والبارعين من الكتاب فحسب كما كان كتاب « الطرّف » . وربما كان بعض ذلك حسناً ولكنه ليس كل شيء . وليست القراءة كذلك قصة

متخيلة . فالنصوص في الكتاب يجب أن تجمع بين دفتيها كل معنى من معاني الأدب والثقافة . وبكلمة مختصرة يجب أن تجمع حاجات الطلاب في الصف من آداب الشرق والغرب ، ومن نصوص التاريخ ، وصفحات العقل العربي ، والجغرافية العربية ، ومن جمال الأدب .

إن اختيار النصوص وتوزيعها على الفصول والمناطق وساعات السنة هام جداً . فقبل البدء بذلك يجب أن نضع جدولاً للعام كله ، وأن نخص ساعة في بدء السنة للحديث عن جمال الكتاب وما يحتوي من ألوان . وإذا اعترض معترض بأن الكتب التي أمامنا لا تحتوي كل هذه المزايا فعلى المدرس أن يستعمل الحنكة الواسعة في تحويل الكتاب إلى مزية نادرة ، وذلك بأن يضيف إلى النص أشياء تجعله في الدرورة من المنفعة . مثلاً يمهّد للنص تمهيداً عاقلاً بما يعتبر من « وسائل الايضاح » . ذلك بعرض صورة تتقدم الموضوع ، أو بعث الذكريات المشتركة ، ثم تذييل النص أو موازنة لهذا النص بغيره . فان كان النص قاصراً دعمناه بأخر أشد قوة ووضوحاً . ولنضرب مثلاً خطبة لأبي بكر في النص شديدة الصعوبة . فعلى المدرس أن يستحضر خطبة أخرى لخليفة الرسول الأعظم ، وأن يجعلها بين سمع الطلاب وأذهانهم ، ليتمكن لهم من فهم نفسية أبي بكر وأسلوبه .

وكذلك يفعل حين يكون الفصل غير متفق مع النص .
 مثلاً في قلب الربيع إلى قطعة عن «النهر المتجمد» للشاعر المهجري
 ميخائيل نعيمة ، فيحوّل هذه القطعة إلى ذكريات ماضية فيها جمال
 وموازنة بالفصل الذي هو فيه . وهذا بعيد الأهمية يحوج إلى
 كثير من ذكاء المدرس ولباقته وحكمته . فنحن لا نطلب إلى
 المدرس أن يبدّل من نصوص الكتاب ، ولا أن يخالف بين ترتيب
 صفحاته ، ولا أن يتناوله بالشك والنقد ، أو التبرّم به ، فذلك من
 معرفة التدريس . واحترام النصّ بين أيدي الطلاب هو احترام
 لزمانة عزيزة وعلم مشترك ووزارة مشرفة . وكتاب القراءة هو
 الكتاب الوحيد الذي قد يملكه الطالب في سنته من حيث
 العربية ، فهو مكتبته كلّها ، وخزائنه جميعها ، وصفحاته هي
 مراد فكره ومثابة نظره وفيها يجب أن يجد بستاناً يتقلب بين
 أزهاره وينزه طرفه بين أغصانه - كما وقال القدماء - .

ولذا يجب أن يكون هذا الكتاب أجمل صاحب لهذا الطالب ،
 أي يجب أن يزين بالصور الجميلة والألواح الرائعة الملونة . فالطالب
 قد يجد فيها واحة لصحراء الكتاب وساحلاً لبحره ، ينظر إلى
 الألواح فتعيد إليه النشاط وتكسبه المتعة الفنية اللازمة ثم هي سبيله
 يوماً ما إلى فنان أديب أو قصصي بارع أو مسرحي مجيد .

والنصوص المختارة بعد هذا كله يجب أن تذيّل بعدد من

الكلمات الجديدة والجمل المفيدة في آخر كل درس ، وأن يكون في آخر الكتاب معجم للألفاظ الواردة والصور البيانية التي في الكتاب ، فيعرف المدرس ويعرف الطالب أي زاد فكري يهياً له خلال العام ، وهذا ضروري جداً حين تأليف كتاب مثالي سيفرغ له طلابنا في المستقبل دراسة واستمتاعاً .

أما الكتب التي بين أيدينا فيجب أن ندرج في فهمها وتدارسها من السهل إلى الصعب ، ومن المشوق إلى الجاف . ولنضرب مثلاً : يجب أن يحتوي الكتاب على صور للعراق حين الحديث عن « البغلاء » ، وأوصاف البلاد التي مر بها ابن جبير ، ورسائل ديوانية من صبح الأعشى ، وأوصاف الشعراء الغربيين لسوريا ولبنان مثل « فولني » و « لامارتين » ، والنصوص التي تبث الخيال يجب أن نسقيها من رسالة الغفران أو الفردوس المفقود ليلتون ؛ وهي هامة جداً تكسب الخيال والجمل والجلال . وهذه الثلاثة هي دستور كتاب القراءة في المستقبل .

فضل الكتاب

في درس القراءة يجب أن يكون الكتاب أساسياً ، ولا يعني هذا أنه وحده هو كل شيء ، فإلى جانب هذا بالكتاب المقرر وأعني الكتاب المقروء يجب أن نختار لطلابنا قائمة بالكتب التي تعينهم على الثقافة الواسعة . وذلك بأن يشتري كل طالب أو كل

جماعة كتاباً من الكتب المقررة والمختارة . وأن يتبادلوا بعد ذلك فيما بينهم هذه الكتب . ففي الصفوف الثانوية والتاسع مثلاً نختار لهم كتاباً للمازني مثل « قبض الريح » ، وآخر للبشري « في المرآة » وثالثاً لطله حسين « على هامش السيرة » . ونطلب إلى تلاميذنا أن يشتروها مشتركين في نسخ متعددة ، فليست الكثرة في الصفحات هي أم شيء ، وإنما الصفحات المفهومة والمستساغة هي كل شيء . وبذلك نعين كتاب القراءة عوناً كبيراً على أن ننصح لطلابنا بالصفحات الجميلة التي يجب أن يختاروها ويفضلوها . فنقول لهم في الجزء الثالث على هامش السيرة وصف جميل وفي « قبض الريح » نذكر الموضوعات التي وفق فيها المازني . وبذلك نجعل للقراءة طريقة في النجاح ليست تقف عند حدود كتابهم المعين ، وإنما تتجاوزه إلى آفاق بعيدة ؛ فتتمرن العين ، ويعتاد البصر قراءة ما ليس في صفحاتهم . ولعلنا بذلك ندلّهم على اكتساب الثقافة بأنفسهم فيقرؤون ويقرؤون ، وهذه فائدة القراءة . ولكن قبل أن نترك لهم سبيل القراءة يجب أن ندلّهم على الطريق طريق القراءة فهي تعتمد على أساليب معينة نبجسها في شيء من التفصيل بعد النظر في توجيهات المنهاج .

طريقة تدريس القراءة

إنَّ التوجيهات التي أرسلتها وزارة التربية والتعليم في صدد

بالمرحلة الثانوية القراءة تطلب إلينا أموراً عدة^(١) منها :

١ - يجب أن تبرز العناية الشديدة بقراءة التلاميذ الحرة في مكتبات الصفوف وفي مكتبة المدرسة .

٢ - ينبغي الحرص على أن تكون القراءة على تعددها مشتملة على موضوعات متنوعة .

٣ - ينبغي أن تتنوع القراءة فتكون جهرية تتمثل فيها صحة النطق وجود الالقاء ، وصامتة تدرب على جودة الفهم وسرعته .

القراءة الصامتة

أما القراءة الصامتة : فهي القراءة الطبيعية لكسب المعرفة وتحقيق المتعة وإليها يصير القارئ فيما يقرأ غالباً ، وعليها يعتمد في حياته العملية بعد ترك المدرسة ؛ وبها تتاح الفرصة الواسعة لترقية الفهم وتوسعة مجاله .

وتكون القراءة الصامتة :

١ - في الكتب المقررة .

٢ - في القراءة الحرة .

ففي الكتب المقررة يختار المدرس موضوعه وبعد تهيئة الجو

(١) قلنا إننا نوجز غالباً في نصوص المنهاج الرسمي ، ونحيل إلى منهاج التعليم لسنة ١٩٥٧ الخاص بالمدارس الاعدادية والثانوية .

المناسب وإثارة الدوافع والذكريات إلى القراءة ، يطلب من تلاميذه القراءة الصامتة السريعة مع فهم المعنى ، ويحدد قدراً مناسباً من الوقت يعينه قبل الشروع فيها ؛ ثم يُلقى عليهم بعد ذلك ما أعدّه من أسئلة على السبورة . ويراعي في الأسئلة أن يكون أكثرها داعياً إلى التفكير في المقروء ، والاستنباط ، وعلى المعلم أن يناقش فيما قد يخفى على الطلاب من ألفاظ وعبارات وإشارات تاريخية وما يلائمها .

ويصطنع السبل لتوضيحها فإذا اتسع الوقت قرئ الموضوع قراءة جهرية للتدريب على حسن الأداء ، ولاستيعاب المناقشة في الأفكار الكلية والجزئية للموضوع ، وينتقل بعد ذلك إلى التلخيص وبشرع في ضرب الأمثال إن كان الموضوع يحوج إلى مثل ذلك .

أما في القراءة الحرة : فعلى المعلم أن يعمل منذ البداية على تكوين عادة هذه القراءة وتسميتها عند طلابه ، وأن يحرص على تربية الذوق والاحساس بالمتعة والجمال ، وأن يتيح لهم فرصة القراءة الحرة التي تشبع الميول ، وتغذي الاتجاهات ، وتزودهم بثروة لا يحصلون على مثلها في قراءاتهم . ومن الوسائل في ذلك أن ينشئ لطلابه مكتبة الصف يختار لها بنفسه ما يناسبهم من القصص والصحف والمجلات ، وما يلائمهم من كتب الثقافة أو التراث القديم .

وفي دروس القراءة الحرة يختار كل طالب ما يريد أن يقرأ
قراءة صامتة . ومهمة المدرس تنظيم العمل وتوجيه الطلاب
وإرشادهم إلى طريقة القراءة فردياً أو جماعياً ، وأن يعلمهم كيف
يلخصون ما يقرأون باختيار أجمل ما في صفحاتهم وانتقاء ما يعلو
معنى ومبنى ، ونحن في حاجة كبيرة إلى من يعلمنا طريقة
القراءة والتلخيص .

وللمدرس أن يسأل طلابه عن خلاصات كتبوها فيشير حولها
نقاشاً وحواراً ، ويفيد الطلاب في ذلك من نواحي النقد والموازنة .
والمدرس يستطيع أن يهيئ لطلابه فرصاً لقراءة كتب خارج
مكتبة الصف من مكتبة الحي - فيما إذا أنشئت - أو من
مكتبة المدينة .

أما في مكتبات المدرسة فيستطيع المدرس أن يرجع إليها
إذا كانت تحوي مستويات مختلفة ، فن العسير أن تجمع مكتبة
المدرسة ما يلائم كل الصفوف . ولهذا يرجى للعطل الواسعة
اكتساب الثقافة البعيدة ، ومعرفة المعاجم والمراجع الكبرى .

وعلى المدرس أن يبتدع في صفه طريقة لتزويد المكتبة - كما
قلنا قبل قليل - بأن يشتري كل طالب كتاباً باسمه^(١) وأن يعرض

(١) اننا نسوق هنا من نصوص المنهاج ثم نسوق ملاحظتنا على المنهاج
وتعليقاتنا عليه كما ترى .

عنوانه على مدرّسه . ويترك الطالب الكتاب لمن بعده لأنه يفيد من قبله ، ويترك المتقدم للمتأخر .

ولهذه القراءة كبير الأثر في ثقافة الشعوب يعيش عليها الناس وينتفعون بها . فهي تساعدهم على تزجية الفراغ والافادة من قراءة الفكر العالمي . والناس في الغرب يستعملون القراءة الصامتة واقفين في القطر والعربات ، أو راكبين الى أعمالهم اليومية ما تكاد تتحرك شفاههم ، وإنما تسري عيونهم على سوادِ أَلِفُوهُ ، قدانتقل إلى ذاكرتهم مراراًخلق فيهم حباً واستمتاعاً ، وكذلك تمضي الحياة ويمضي الوقت من غير أن يحسّ محبّو القراءة الصامتة بسأم أو ضجر . وكذلك يريد أن يعيش شرقنا العربي .

القراءة الجهرية

أما القراءة الجهرية : فهي للتمرين على جودة النطق وحسن الأداء وصحة القراءة ، وينبغي أن تكون منسجمة مع المعنى خالية من التصنع والتعمّل والتكلف في إجهاد الصوت أو تقطيع النبرات ، ويجب أن يراعي المدرس مع ذلك :

١ - تهيئة الجو لطلّابه في تلقي الموضوع .

٢ - تكليف الطلاب قراءة الموضوع قراءة صامتة للامام بالمعنى

العام .

٣ - أن يسألهم عن مدى فهمهم للمعنى العام وقدرتهم على التعبير

٣ - أن يسألهم عن مدى فهمهم للمعنى العام وقدرتهم على التعبير عنه أو الانتفاع به في شؤون الحياة .

٤ - يقرأ التلاميذ واحداً بعد الآخر قراءة متصلة بحيث يقرأ تليذ الفقرة الأولى ، وآخر الفقرة التي تليها ، حتى ينتهي الموضوع . ويرشد المعلم بعد ذلك إلى صحة القراءة وإصلاح النطق على أن لا يقطع أثناء القراءة وإنما بعد الانتهاء من العبارة كاملة . ولعله يستطيع أن يصلح ما فسد من القراءة بعد النهاية من كل فقرة أو مقطع ، وذلك بأن يسجل على كراسته الخاصة ما يخطئ به الطالب ومن قبله . فاذا تكررت الخطيئات نبه إلى أخطائها وأشدها لصوقاً باللغة العربية ويفعل ذلك علناً على السبورة مثلاً : ألف الوصل حين ينطق بها الطلاب أو ألف القطع حين يهمس بها بعضهم ، أو أخطاء الممنوع من الصرف . وقد تعودنا غالباً أن نصحح النطق لكل طالب على حدة ، فننبه إلى الخطيئة المتكررة مراراً ، والطلاب مشغولون عنا ، وهذا خطأ لأن الطالب يكون بذلك وحده هو الهدف . والتصحيح الجماعي مفيد جداً حين يهيب له المدرس بأن يكتب في كراسته :

١ - طريقة النطق بالتاء المربوطة مثلاً .

٢ - الوقوف على السكون .

٣ - النغمة الحزينة والنبرة الفرحة وإظهار الحروف اللثوية .

ومثل ذلك يقع للمدرس حيث يقرأ الطلاب فيسجل دائماً ما يجب أن يقول ، وما بقي عليه أن يقول ، فلا يستطيع أن يصحح في درس واحد ما أفسدته السنون . وإبداء الملاحظات دفعة واحدة كإعطاء الدواء كله جرعة واحدة .

والقراءة الجهرية خطيرة شديدة الخطر حين يخطيء المدرس نفسه ، فيعلق الخطأ بأذهان الطلاب مدى العمر ، كأن يخطيء المدرس في ضبط كلمة ويرددها الطلاب ، فيثبت الخطأ في الأذهان والأسماع ما عاش الطلاب . وهنا جريمة للمدرس لا تغفر . لذلك ننصح المدرس أن يقيم على قراءة النص مرات ومرات وأن يجلس نفسه له داخل غرفته ، فيرددها نغمة ، ونبرة ، وتميلاً وعاطفة . فإذا رضي عن نفسه قال أمام طلابه ما يجب أن يقال من إشارات تربوية ، ودلالات عاطفية تأثر بها قلوبهم ، فأثروا بهم بعده . مثلاً قراءة نص يحكي حكاية أسماء بنت أبي بكر وهي أم عبد الله بن الزبير ، وابنها يهب إلى الحرب وينبه فيه إلى ألفاظ التشجيع في النص مع الحزن .

ونحن نلح على اللهجة في القراءة ؛ ونقصد بها اللهجة العربية الموحدة لا نلخص بها اقليماً دون اقليم ؛ من ترقيق الألف أو تفخيمها مثلاً . وفي الصعيد أو اليمن أو في أقصى الجزيرة

العربية يجب أن تكون لنا لهجة عربية موحدة في الفصحى على الأقل . وعلى المدرس أن يكتيف نفسه وأن يقرب المسافات الشاسعة التي تفصل بين أبناء الأقاليم في بعض الكلمات . ونحن لا نريد أن يضيع كلّ مدرس ماله من خصائص اقليمية يعتزّ بها . ولكننا نطلب اليه أن يخدم العربية الفصحى من مراكش إلى بغداد في لهجة متقاربة خدمة للغة القرآن وإكباراً لأجل بيان في البيان . والقراءة الجهرية تتطلب إلى المدرس تسجيل معايب الطلاب ، ونقصد بذلك الأمراض الطارئة في بعضهم كالقلقلة بالقاف أو همسها ، واظهار بعض الحروف أو إخفاء أخرى . وعلى هذا تكون القراءة الجهرية أداة وحدة بين الطلاب ، وأداة وحدة بين الشباب في المستقبل . فهي عامل من عوامل التوحيد بين العرب ، وهذه هي إحدى فوائد القراءة الجهرية فاذا قرأ المدرس وأقرأ تنبه إلى شيء هام جداً بعد ذلك وهو المفردات والمعاني ، بما سنعرض له فيما يلي :

المفردات

إن الطريقة التي كنا نعالج بها المفردات كانت طريقة عقيمة نفسر كلمة بكلمة ، ونثبت في أذهان الطلاب مقابل كلّ من للكلمات كلاماً محدوداً مثلاً فزع : خاف - ولكن فزع تأتي في مكان آخر بمعنى مختلف . فحين تقول « فزع اليه » :

تعني «لجأ إليه» فكيف يفهم الطالب الفرق بينهما . ان الطريقة المثلى هي أن توضع الكلمة في إطار الجملة كما كان يصنع المفسرون اشعر المتنبي كالعكبري والواحدى مثلاً . يفسرون المفردات أولاً ، ثم يضعونها داخل جملة ويقولون : المعنى كذا وكذا ... فيجعلون فزع هنا خاف وفي ، غير هذا المكان فزع إليه أي لجأ ، ويوم الفزع يوصف به يوم القيامة . وهكذا يتصرف مدرّس القراءة بتفسير المفردات داخل إطار جملها ، بعد اليوم ؛ فلا يفسر مفردة يتيمة منفصلة عما قبلها وما بعدها . وانما يلجأ إلى معجم نعرفه جميعاً هو « أساس البلاغة » للزنجشري ، يعبّ منه ما استطاع ويرقى بطلابه من مستوى القراءة إلى غنى اللّغة العربية ، فيخدم الانشاء والدروس جميعاً . ولهذا يجب أن يهييء المدرس هذه المفردات فلا يرتجلها مطلقاً . وخير له أن يقف عند تفسير الكتاب للمفردات من أن يرتجل خطأ ، وهو يحسب أنه يعلم ، مع أنه بعمله الناقص يفسد ما يمامه لتلاميذه . فاعداد الدرس في القراءة ينصبّ في أكثره على تصريف الجمل وفهمها ، لذلك يكتب على السبورة ما يعنّ له من تفسيرها ، وينقلون الى كراريسهم ما يكتب ثم يسألونه عما يعنّ لهم من تفسير . وهي فائدة عظيمة في خدمة اللغة العربية تكاد تعدل القراءة نفسها . والذين يقرأون صفحات كثيرة من غير أن يفهموا ، خير منهم

من يقرأ سطوراً قليلة وهو يفهم . ولا فائدة في كثرة الصفحات
وأما الفائدة في جودة نطقها وفي عمق فهمها .

فالقراءة جودة نطق وعمق فهم ليس غير ، لأنها مقلوب
الانشاء فكما أن الانشاء تركيبى يبدأ من الجملة إلى الصفحة
فالقراءة تحليلية تبدأ بالصفحة وتنتهي بالجملة . ومجموع الجمل من القراءة
لَبِنَاتٌ لدرس الانشاء ، فان لم تكن في النص في تفسير
الكلمات جمل تضاف الى النص وتعين على غناه وثروته .

وللطلاب كرايس يضعون فيها الجمل والمفردات المختارة ويخضون
بها عنايتهم ويرجعون إليها خلال الفرص . وبمقدار ما يكتسب
الطالب من مفردات يرقى في اللغة العربية ، والغريون يُحصون
آخر كل درس من دروس القراءة عدد المفردات التي تعلمها
الطالب . فليست القراءة عندهم نطقاً فحسب ، بل هي كذلك
في عدد المفردات المتعلمة . فيقولون مثلاً : أنت تعرف الآن
٢٧٠ كلمة . ومن مجموع الكلمات تكون اللغة . وهذه هي
فائدة شرح المفردات . فعلى المدرس أن يقسم السبورة
الى ثلاثة أقسام في : الأول منها شرح المفردات والجمل أي
المفردات داخل الجمل . وفي الثاني الأفكار الرئيسية . وفي الثالث
الصور المختارة .

ونحن الآن في صدد المفردات والجمل التي توضع في العمود

الأول ، وينقلها الطلاب إلى كراريسهم الخاصة لا المجموعات^(١) . ولن ننسى أن على المدرس أن يفتش الكراريس ويعنى بالنظر فيها ، والرجوع إليها لمعرفة ما تعلموا وما أفادوا من تعلمه ، فيشير عليهم خلال درس الانشاء إلى الافادة من الدرس رقم كذا .

ولا بأس في أن نمرن طلابنا على الرجوع إلى المعاجم منذ الصف الثالث الاعدادي ، وأن يترك لهم الخيار في فهم مختلف مختلف المعاني والوقوف عند المهم منها في النص . بمعنى أن للكلمة معاني مختلفة في المعجم ، فعلى الطالب أن يدل على ما هو أساسي في فهم النص .

الوظائف الرئيسية

كثير من المدرسين يظنون أن الأفكار الرئيسية هي اختصار المقطع ، فيجعلونها في سطر أو أكثر من سطر . ولكن الأفكار الرئيسية هنا كما هي في الانشاء تتكون من ثلاث كلمات على الأكثر . ومن الخير أن تقتصر على كلمتين فحسب وهنا تكون قوة المدرس والطالب معاً في تلخيص مقطع كامل بكلمتين ؛ كأن نقول في درس الخنساء مثلاً : الايمان بالتضحية

(١) تعبير يقصد به في إحدى مناطق سورية الكراريس العامة التي تجمع دروساً مختلفة كالسودّة .

أو الايمان بالجهاد . هذه هي الفكرة الرئيسية الكبيرة للنص كله . أما الأفكار لكل مقطع فُتستخلص استقراءً من الطلاب بأن يكتب كلٌ منهم على كرامته ملخصاً في كلمة أو كلمتين ثم نأخذ خيرها بعد تحويره وتبديله ، فنضعه على السبورة . ولذلك نسمي في القراءة صفحة للتمرين وأخرى للأنموذج . وهذه الأفكار الرئيسية تتلاحق وراء بعضها فتصلح للقراءة وتصلح للانشاء . كأن نطلب يوماً اتخاذها نفسها لعمل قطعة في صبر الخنساء وإيمانها . وسنرى عند تدريس الانشاء أن العناصر لا تكون طويلة ، وعلى المدرس أن يهيئ هذه الأفكار في ورقة التحضير .

الصور :

في العمود الثالث يجعلُ المدرسُ الصورَ التي اختارها في روعة المبنى أو فخامة المعنى . ففي الخنساء مثلاً : أحسَّت برد الصبر وحلاوة الايمان . زحمت بمنكبيها الكتيبة ... ففي هذه الصور ألواح جميلة على أن نار الحرب أو نار الخوف انقلبت برداً وسلاماً عند الايمان . وأن الخنساء لو كانت قوية لخرجت بين الرجال منكباً منكباً ، ويداً ويداً . فلو علم الطلاب أن هذه العبارات تقيدهم في الانشاء لاقتنصوها واستفادوا منها .

اسلوب القارئ :

فاذا انتهى المدرّس من المفردات، والأفكار، والصور، أقرأ الطلاب مرة ثانية وثالثة مقطّعا بعد مقطّع، يسجّل للطلاب في كراريسهم الأخطاء لزميلهم، ويأخذ عنها المدرّس فكرة الانتباه، ويقدر العلامة فيكافئ ويشجّع ويشيب ويمنع. وينبغي على المدرس ألا يقتصر في الأخطاء على مكانها من النحو فحسب، وإنما ما يقع فيه التلميذ من وصل الكلمة بأختها أو اللهجة والنبرة. وهذا كله هام في وصف الأخطاء. ثم هناك وضع الطالب حين يقرأ في وقوفه وطريقة قراءته وامساكه بالكتاب. فمن المدرسة نكوّن الخطيب على منبر، والقارئ في محاضرة. ونحن نرى من يتصدون للكلام لا يعرف كثير منهم كيف يمسك بالورق، وكيف يقرأ، فإمّا أن يتردّد ويتلعثم لأنه يتجاوز بفكره الجملة التي أمامه فيقرأ ما بعدها، أو يخطئ فيها هي نفسها. ولهذا يجب أن نجتّب طلابنا المواقف المخرجة في المستقبل، وأن نعلمهم كيف يقرأون في الجمهور، فلا يجرّكون أجسامهم ولا يجرّكون أيديهم أكثر مما يجب، ونبراتهم يجب أن تكون متنسوية مع النص، منسجمة مع المعنى. وإذا لاحظنا خطأ في هذا فهو خطأ غير نحوي، ولكنه هام جداً. وقليل من المدرسين من يتفقت إلى وضع القارئ وهيئته وطريقة تأثيره، حتى

غدت القراءة تلاوة رتيبة متشابهة مملّة ، كأنّ الدرسُ
وضع للكسل العقلي لا للنشاط في اختراع الجمل وفهم
الأفكار .

الاستماع

يطلب إلينا المنهاج أن نعوّد الطلاب على الإصغاء والاحاطة
بما يسمعون . فعلى المدرس أن يختار موضوعاً يقرأه الطلابُ
خارج الفصل ، ويتهيّئون لالقاءه في الدرس ، فإذا ما ألقاه
أحدهم بدأت المناقشة . والمناقشة قد تكون في قصة قصيرة
أو موضوع وصفي أو رسالة في غرض أو تلخيص كتاب ،
وفي هذا تعويد للطلاب على الاستماع . وقليل منا من
يُحسن الاستماع . فالاستماع فنٌّ وتعمير يُغني المرء عن
الرجوع إلى النصّ وقراءته ثانية ، ونحن نحس
بالحاجة دائماً إلى العودة للمحاضرة مكتوبة بعد أن
سمعناها متلوة ، وذلك لأننا نتعود تلخيص ما نسمع و ضبطه
ومناقشته . فعلينا أن نمرّن طلابنا على هذا بعد أن نهمّد حياة
الكاتب أو لفائدة النصّ وأن نرشدهم إلى مكان النصّ من فصول
الكتاب الذي أخذ عنه وأقسامه وأبوابه وفوائده . وأن نجعل
للكتاب مرتبة بين الكتاب في معانيه أو في بيانه فنعرّفهم إلى
أهمّ ما فيه . فالمازني في معانيه ، والزيات في جملة ، وطه حسين

في حوارهِ . . . كل ذلك يجب أن يعرفه المدرس قبل أن يُلقى بالكتاب في أيدي الطلاب، وقبل أن يكتفهم تلخيص ما سمعوا. والهدف من الاستماع التشجيع على حضور المحاضرات المفيدة، وتقوية حاسة السمع بعد حاسة البصر. ونستطيع أن نمرّن طلابنا على سماع المحاضرات المفيدة وتلخيصها خلال درس القراءة بأن يُغلق الجميع كتبهم، وأن يقرأ واحدٌ منهم النصَّ المطلوب، وأن نصنع ذلك مرة بعد مرة، ففيه فائدة كبيرة. فإذا طلبنا إلى تلاميذنا تلخيص ما سمعوا وجدنا الفرق بينهم في قوة السمع أو ضعفه ووضعنا علامة للاستماع خاصة.

فلاستماع تمرين للاصغاء يجب أن لا تردّد خلاله شفاه الطلاب أي لفظ حين يقرأ زميلهم، بل يجب أن يتعودوا الاستماع بأذانهم لا بشفاههم. وباقتلاع العادات السيئة في الاصغاء أو في القراءة يبلغ المدرس مدى النجاح.

فالقراءة إذن خيال مجسّد في حروف - إذا صحَّ التعبير - يجب أن نعمد إلى فهمه وتحليله، بل هي ألفاظ جميلة منتقاة لمعان بارعة مختارة يحسن بالمدرس أن يصطاد منها، وأن يحلّل ويناقش، فيضع على السبورة الخلاصة لما يريد أن يشدّ اهتمامهم إليه وأن يجلب إليه نظرهم، وأن يحثهم على نقله إلى كراريسهم فيُشرك

بذلك الحواس الخمس : يقرأون بأعينهم ، ويحركون شفاههم وهم يقرأون ، وتسمع آذانهم ما يقرأون ، ويلسسون الكتاب بأيديهم لمساً . وأما ما يكون من عطر الربيع وجمال الطبيعة وكآبة المساء فيجب أن يبلغ إلى حواسهم جميعاً . إننا في القراءة نشرك الطلاب مع المؤلف في جوه الذي كتب فيه . وإننا في القراءة نهمّد لتلميذنا أن يكون كالمؤلف يوماً ما في حسن الصياغة ودقة الفهم واصطياد المعاني . والطريقة إلى ذلك هيئة إذا ما استسهل المدرس الصعاب ، فوضع الخطط الحكيمة قبل دخول الدرس ، ورسمها على الورق كما يرسم القواد المحاربون معركة النصر على الخريطة .

وينصر المدرس حين يكسب الطلاب فائدة القراءة بصورة عامة وفائدة النص بصورة خاصة ، ويبين لهم صلة النص بثقافتهم العربية والانسانية . ولا بأس في أن ينيبهم إلى هذه الصلة كأن يضرب مثلاً بحياة النساء العظيمات اللواتي تشبهن الخنساء ممن اخترعن الأدوية ضد الأمراض أو أوقفن أنفسهن لخدمة الانسانية .

تربى قراءة الشعر

يظن كثير من المدرسين أن دروس القراءة نثر فحسب ، فكتاب المطالعة يجب أن يحوي في الغالب على نصوص متتابعة من خطابة وحديث وترسل وشعر كذلك . فيجب أن لا تنصرف عن

درس المطالعة قبل أن نلّم المأمة سريعة بقراءة الشعر . فقراءة الشعر يجب أن تزرع في الكتاب بأطرافه جميعاً على أنها نصوص تقرأ وتدرس ، فللطالب أن يتعلم كيف يقرأ الشعر كما يقرأ النثر وما بينهما من بون ، فقراءة الشعر تحوج إلى العاطفة أولاً والتذوق ثانياً والموسيقى ثالثاً

فأما العاطفة فلا نلّم الكاتب غير الشاعر ، ومتى أفسد القارئ في قوة الشعر نبرة أو لهجة ، أو حدة أو خفة أساء إلى الشعر وحطم قوته وأثره في النفوس . فالعاطفة عند القارئ يجب أن تذوب مثل عاطفة الشاعر وأن يسير مسيره في تفهّم الأبيات ، وأن ينتقل بخياله إلى الجبل المثلّم ولقمة العليا التي لفتت خيال الشاعر ، فيبادل شعوراً بشعور ، ويستطيع بعد ذلك أن يحلّ محله في النطق والقول . فاطالب إذاً مُطالب بأن يحسّ احساس الشاعر وهذا يحتاج إلى تذوق . والتذوق يكون في أن يُقبل على النص في حب شديد وفهم عميق وترديد كثير ، لا يحوج إليه النثر كما يحوج الشعر . وحين يتذوق الطالب ما أمامه على من خيال شعري صب في قوالب من كلام ، يستطيع أن يديره على لسانه سرّاً ثم جهاراً . ويبيح المدرس للألسنة الصغيرة أن تتقلب في بيوتها واغمادها بشيء من الهمس لتردد الموسيقى . بعد هذا كله يملك الطالب أداة هامة في قراءة الشعر وهي الموسيقا ، ويميل إلى

الأخذ بها لا في حدود التفعيلات فحسب ولا في حدود القوافي المنسجمة الموسيقية ، وإنما في رقة للنسيب أو حماسة للفخر. أو بين هذا وهذا في العتب واللوم ، فيتعود الطالب تقليب عواطفه على موسيقا الشعر الذي يقرؤه .

وليس الشعر في المطالعة قصائد فحسب وإنما هو حوار مسرحية يحويها الكتاب فيتخذ المدرس من طالب وطالب طريقة التمثيل لأنها أساسية في المدارس . ولا بأس في أن يستعمل الطلاب حريتهم في اختيار أدوارهم في المسرحية لأن الطالب قد ينسجم في ثياب أنطونيو ، ولا ينسجم في ثياب كليوباترا وكلاهما ضروري لمدارسنا ، فالمسرح الشعري كالمسرح النثري في القراءة ، أساسيان لازمان لروم القطع الأخرى . ومن هذا تتبين أن كتاب المطالعة ليس كما يتوهم كثيرون مجموعة نصوص مقطعة توزع على الفصول والموضوعات فيها الوصف والترسل والخطبة والحديث النبوي والآيات القرآنية ، وإنما هو إلى ذلك كله كتاب يحوي كل ما يلف خيال الطالب وحياته بعد الدراسة . فحياتنا اليوم جافة بغير مسرح ، مية بغير خطبة ، جامدة بغير ترسل ، وكتاب المطالعة هو ينبوعنا منه نهل - كما يقول القدماء -

وقبل أن نختتم درس المطالعة يجب أن ننبه إلى طريقة تزويد

الكتاب بالمصادر بأن يضيف المدرس في كل درس للصف الثامن والتاسع صفحات يشير إليها فيقرأها الطلاب من كتب النثر ودواوين الشعر؛ كأن يشير مثلاً إلى ديوان «محمد مصطفى الماحي» ص ١٢٨ في قصيدة في بورسعيد أو إلى غيره من دواوين ومصادر.

الباب الثاني عشر

الاستظهار والنصوص الأدبية

دراسة المنهاج - النصوص المختارة - طريقة التدريس - المدرس - مرحلة
الفهم - الالقاء - التمرن على الخيال والذاكرة

دراسة المنهاج

لنفتح المنهاج أولاً ولنز كيف يعرف النصوص وأهدافها
إنه يقول : علينا أن نقدم للتلميذ من النصوص في المرحلة الاعدادية
ما يزيد فهمه للمجتمع الذي يعيش فيه بحاضره وما يرتبط بحاضره
من ماضيه ؛ والبيئات التي تتصل بمجتمعه وتفاعل معه ، كما أن
علينا أن نمهد في هذه الدراسة لما يدرسه الطالب في المرحلة الثانوية
بعد ذلك حين يدرس النصوص دراسة نقدية على مستوى أرقى .
ويفصل المنهاج النواحي التي يجب أن يتوجه إليها المدرس
بالعناية ، فمن الناحية الاجتماعية يطلب إلينا أن نعبئ القوى الناشئة
تعبئة قومية وطنية : مواقف البطولة والأجداد ، الوحدة بين أبناء

الوطن العربي ، التدخل الأجنبي ، الطغيان ، الاستعمار ، الصهيونية .
وكذلك فهم التلميذ لمجتمعهم وبعث التضامن والمحبة في صور
جديدة جديدة بالتقليد . أما من الناحية النفسية فيطلب إلينا أن
تهذب ميول الطالب وأن ننمي فيه حسن التوجيه فالطالب ميال
الى المغامرة في هذه السن ، محب للبطولة ، متعشق للمثل العليا .
وتحقيق ذلك كما يقول المنهاج :

١ - بأن ننمي قدرته على الفهم والتذوق والحكم ، والمقارنة
على مستوى يتناسب مع المرحلة .

٢ - أن نزيد ثروته من المفردات والصيغ وأن ننمي فيه
الميول الى قراءة النصوص من قصة وشعر ومقالة وخطبة ومسرحية
ولذلك يجب أن يحرص المدرس على الأشياء التالية :

١ - أن يختار في المرحلة الاعدادية أكثر النصوص من
أدب العصر الحديث مشوقة مناسبة تثير العواطف والاحساس
وتدور حول الخلق الكريم . وينبغي في اختيار هذه النصوص ألا
يتكرر النص نفسه في الصفوف المختلفة .

٢ - أن يعالج المسائل التالية وهي :

إدراك الغرض العام من النص ، فهم المعاني الرئيسية والأفكار
الجزئية .

النصوص المتخارة

والآن بعد أن انتهينا من المنهاج نحب أن نتساءل كيف نوفي على الغرض من تطبيقه؟ وذلك بالبحث عن كلمة: «نصوص واستظهار»، فالعرب قديماً مالوا إلى الاستظهار وعكفوا عليه، واختاروا من عيون الشعر والنثر ما لقنوا به أبناءهم، فأدر كوا أن النصوص هي صلة الروح المعاصرة بالروح القديمة ورابطة اللسان باللسان، وهي وحدها تستطيع أن تصل وأن تربط، وأن تتمكن الوشائج الوطنية والعربية بين الجيل والجيل. وعيون هذا الشعر والنثر اختيرت في كتب منذ القرن الثاني للهجرة دفع إلى انشائها حاجة ملحة هي حال العرب آنذاك وقد هجمت الشعوبية فافتخر العرب بأصلهم وأجدادهم وسموا أجمل فصل من كتبهم «بالحماسة» فكان عنوان الكتاب. ومن الحماسة حماسات ألفها أبو تمام، والبحثري وابن الشجري وما أشبهها كالمفضليات والوحشيات لأبي تمام، ومختارات الشعر مما نقل في «الكامل» للمبرد وفي كتاب الحيوان والبيان، وهذه كلها اختصرت في كتابين اثنين نشير إليهما:

١ - جمهرة رسائل العرب: وقد جمعها أحمد زكي صفوت

في أربعة أجزاء، سنة ١٩٣٧. فبلغت ألي صفحة ونيف..

٢ - جمهرة خطب العرب : وقد جمعها أحمد زكي صفوت في ثلاثة أجزاء سنة ١٩٣٣ في ألف ومائتي صفحة تقريباً .
وهذه مجلدات سبعة هي من أحسن المختارات في النثر العربي .
وأما أحسن مختارات الشعر العربي فهي « مختارات البارودي » ،
« والوسيلة الأدبية » للمرصفي . ولا نرى أوثق من هذه المختارات
حتى الساعة ، فهي على ضبط وتحقيق ومقابلة لنصوص يركن إليها
المدرس حين يريد ، ويستقي منها حين يؤلف ، ليرى كيف
صنع العرب مختارات جميلة . فاذا أردنا أن نعلم كيف تطورت
هذه المختارات في العصور العباسية نظرنا إلى « يتيمة الدهر »
للثعالبي ثم « إلى دمية القصر » للباخرزي ثم « خريدة القصر »
للعقاد الأصفهاني ثم « الذخيرة » للقصر لابن بسام الشنتريني في الأدب
الأندلسي (طبع كلية الآداب في الجامعة المصرية) . ثم جاءت
بعد ذلك مختارات طبعها مديرية المعارف اللبنانية ^(١) ، ومنحبات
طبعها وزارة المعارف العمومية في القاهرة ^(٢) وكلها تروي النثر
والشعر في صفحات مجلّوة جميلة ، بعضها رتب على العصور
وبعضها على الموضوعات . ونحن حين نختار لدرس النصوص يجب

(١) الأدب العربي في آثار أعلامه - اختارها فؤاد البستاني وواصف
البارودي وخليل تقوي الدين ، بيروت ١٩٣٤ ، على جزأين .
(٢) المنتخب من أدب العرب - اختارها طه حسين والاسكندري
وأحمد أمين والجارم والبشري ، مصر ١٩٣٢ في جزأين كذلك .

أن نختار للسنين كلها إذا استطعنا ، فإن لم تقدر فللسنة نفسها
نتنقل بين الشعر والنثر ، وبين الحديث والآي ، ونصنع لمستوى
الصف قطعاً لمتها خيالاً جامع وسداها ألفاظ موسيقية، مفردات مجنحة
— إذا صح التعبير — فالفرق بين الشعر المروي والكلام المنظوم
أن الشعر قد يفضل بكلمة ، والكلمة تبعث الصورة والصورة تكسبه
الخلود كما روينا قبل قليل من كلمات الأخطل الصغير :

عَفَواً نِيَّ القَوَافِي أَي نَابِغَةً

لم يزرعوا حوله البهتان والكذبا

فكلمة (زرعوا) هنا تعني الشعر ، وهي الموضع الذي يجب
أن نلح على إياته وروايته لطلابنا ، ليتصوروا الفرق بين النظم
وبين الشعر وليميزوا الخبيث من الطيب .

ويدتُ أبي فراس في انتصار سيف الدولة من الروم :

وَأَب بَأْسَرَاهَا تُغْنِي كَبُولُهَا وَتَلْكَ غَوَانٍ مَا لَهْنٌ مَزَاهِرُ

هو بيت من الشعر يحسن بنا أن نصطاده لطلابنا اصطياً لصوره
وألفاظه . فالنصوص تحوي كما قال القدماء مبنى ومعنى . أما المعنى
فيجب أن يكون على صحة وقوة بحيث لا يختلف إليه ضعف أو
ركالة ، وأن لا تحشر القوافي حشراً ، ولا تساق الكلمات فيه
سوقاً عابراً لضرورة الوزن أو لزوم القافية . والمبنى مطبوع

متسلسل موسيقي قريب من النفس واللسان . وهذا ضروري في درس النصوص فنختار القطعة على ثمانية أبيات أو عشرة لا تزيد غالباً ، إذا كان البحر من البحور الطويلة .

ويجب أن يحوي المعنى كذلك خيالاً محلّقاً ، وموضوعات مبتكرة فدروس الاستظهار والنصوص هي لتهديب العقل والقلب واللسان جميعاً وتكسب التعبير متانة . وليست النصوص مجرد كلمات تحفظ وتردّد ، وإنما هي كالريش يكسو الطير الصغير ليستطيع التحليق يوماً بجناحين من مبنى ومعنى .

فالهدف العام من درس النصوص إذاً هو جمال في المبنى وعمق في المعنى . والهدف الخاص هو إكساب المفردات تراكيب وصوراً وقوالب للانشاء والشعر . ففي النثر خيال ولكن الشعر يغلب عليه الخيال ونحن نتخذ درس النصوص سبيلاً إلى إنماء الذوق الشعري وإكساب العاطفة قوة عظيمة وبمث الخيال على الجموح .

والنصوص كثيرة وانها لتحوي مبنى وتحوي معنى معاً لا يبلغ إليهما إلا الفحول ، فأين هؤلاء الفحول ؟ إننا نجدهم في دواوين مطبوعة معروفة : كمبيار الديلمي ، والشريف الرضي ، وأبي فراس الحمداني ، والطغرائي ، وشعراء الأندلس . ويجب أن يفهم الطالب أننا في اختيارنا للنصوص إنما نشرك المشرق والمغرب في الشعر ،

كما نشر كهها في النثر، لننتهي إلى أمر هام في وحدة اللغة والأدب. وحين نغفل اسم الشاعر أحياناً لانستطيع أن نلصق الأبيات ببحتري المشرق أو المغرب، أو متنبى الشرق ومنتبى الغرب لأنهم يتشابهون في معنى ومبنى. وهذا برهان قوي على وحدة اللغة وتماسكها رغم الأميال البعيدة والميول المتخالفة في السياسة على تقلب العصور. وبعض الشعراء المعاصرين كالبارودي، وشوقي، وحافظ، ومطران، استطاعوا تقليد الشعر العباسي وأن يقعوا منه في أجمل عصوره وصوره. فالطالب يستطيع أن يربط بين تراثنا القديم وتراثنا الحاضر ليفهم وحدة العرب على التاريخ، ويؤمن برابطة اللغة، وسحر البيان الذي جمع الأمة على العصور والأقطار. فما تخالف بيت وبيت وما ظهرت قصيدة على قصيدة، إلا بمقدار تصوير الشاعر لأحداث زمانه وأغراضه الخاصة. إن شوقي يقلد، ولكنه أحياناً ينطلق إلى معان لا يعرفها الأقدمون في بنيان موروث وموسيقى متلاحقة متصلة بموسيقى الأجيال. والمهم أن الطالب يجب أن يشعر بوحدة الأدب العربي وتشابه قوافيه ومفرداته، على سير الشعر وتقلبه في الزمان والمكان. وأن يفهم السرّ الدفين الذي جعل المشاركة والمغاربة يتشابهون في الشعر والنثر، مما غاب عن أذهان بعض نقادنا المعاصرين الذين زموا الأدب بالوقوف والجمود، والتقليد الأعمى لضيق المعاني،

وموت الابتكار والابداع - فيما يدعي هؤلاء النقاد - .
ويجب أن يشعر الطالب كذلك بالجمال الفني في كل نص تعرضه ،
سابق أو لاحق ، مقلد أو مبتكر ، وأن يدرك ما وراء النصوص
من الانتصارات المحققة في أدبنا العربي . مثلاً حين يصف شوقي
عمر المختار في صدد رثائه نستطيع أن نورد هذه القصيدة لابن
الانباري في مصلوب لنبيين الانصار في القصيدتين جميعاً ، وتوفيق
الشاعرين على عشرة أجيال بينهما ، ولنذكر أن مطلع القصيدة
المشہورة يدوي أبدأ في الآذان والقديمة :

علو في الحياة وفي المات لحق تلك إحدى المعجزات

طريقة التدريس

اختلف المربون في قيمة « درس النصوص والاستظهار » فقال
الاستاذ « أمين مرسي » قنديل :

« لم يُغرق في المبالغة من قال إن المحفوظات هي أشد ما يعقته
التلاميذ من مواد دراستهم . . . لا سيما إن كان سيطلب منهم فيها
تسميع ما كلفوا استظهاره من قبل ، على أنها من جهة أخرى
قد تكون محببة إليهم ، ففيها يجدون منفسحاً من الوقت للكسل
العقلي ومهرباً من النظام المدرسي » . ولكن المربي « شاريه »
كان يرى في درس الاستظهار درساً لذيذاً مفيداً . واهل الامتازين
يتفقان في أن الدرس نافع ولكن الطريقة هي الأساس ، فقد كانت

منذ القديم في « التسميع » ، كما كنا نقول لأيامنا . يقرأ المدرّس قراءة سريعة ويتلو الطلاب بعده تلاوة سريعة ، فلا يتيسّر الأسلوب الأدبي ، أو اللهجة ، أو النبرات . وهذا كله هام في الاستظهار الجديد .

ونحن حيال هذا نجد أن نصور درساً قديماً في سطور فنقول : ان الدرس كان موضع استمتاع وراحة بالنسبة للمدرّس ، وعطلة وفوضى للطلاب . فقد كانوا يقرأون معاً ويرتلون معاً قطعة من المحفوظات ، فتضيع في مجموعة الأصوات قدرة الشاعر وبلاغته . ويحسب الطلاب أن الهدف كان لتحريك ألسنتهم بالقوال العربية حين إعطاء الدرس . وأما حين التسميع فيمسك المدرس بكراسه ليسأل واحداً بعد واحد عن مبلغ حفظه للقطعة ، والعلامات توضع وتقدّر لذاكرة الطالب فحسب .

أما اليوم فنحن لانستهدف الذاكرة فحسب ، وإنما نربي إلى العمل على فهم القطعة فهماً واعياً أدبياً ، وإلى الاحساس بالشاعرية إحساساً يرفع الطالب إلى موضع الالهام من الخيال ، وموضع التحليق من الألفاظ ، فنحن نقصد إلى أمرين :

١ - قوة المبني في الألفاظ المجنحة الشعرية .

٢ - قوة المعنى في الآفاق البعيدة التي ارتفع إليها الشاعر .

فليس من مكرّر القول أن نُعيد أن دروس الاستظهار يجب

أن لا تكون في مستوى عاديّ ، أي أن لا تكون في مستوى الشعراء الذين لا يخلّقون إلى الشعر العالمي . والشعر العالمي لا يفقد قوته إذا وُزن بغيره من الشعر في أية لغة وفي أي زمان . ولن نعود هنا إلى تعريف الشعر العالمي ؛ فهو في رأي أحد المعاصرين ما خلاصته : خيال جديد مبتكر لمعان لم يسقط عليها غيره من الشعراء ، وألفاظ مختارة تناسب العصر فيفهم قارئها لتوه أنّها من شاعر لامع ، ومبدع مبتكر . وإلاّ كانت من البضاعة المشتركة كما يقولون ، والمعاني المطروقة ، والألفاظ المعروفة العامة تنزل بمستوى الشعر ، بل تجعله أقرب إلى النثر العاديّ والكلام المنظوم .

وبمناسبة النثر يجب أن نلحّ على أنّ دروس الاستظهار ليست شعراً فحسب ، وإنما هي سطور كذلك من النثر الفني الجميل ، فيه إيجاز وبلاغة ، وفيه تعابير شعرية أخطأها الوزن والقافية فارتفعت مع ذلك إلى مستوى الخيال الشعري والجمال في الأسلوب . لذلك يجب ألا نفهم من درس الاستظهار أنه شعر فحسب ، وعلينا أن نختار نصوص الاستظهار والأدب من قطع النثر أو الشعر على حدّ سواء .

وإذاً فعليّ المدرس أن يختار من هذه الألوان البارة التي لا يقع عليها الطلاب في يسر وسهولة ؛ فيصطاد لهم خلال جولاته نصّاً

بارعاً ، ثم يطبعه على ورق مستقلّ بأسلوب بسيط ، ويممّه على طلابه ، وذلك لكسب الوقت الذي يضيع غالباً في إملاء نصّ أدبي للصفوف العالية .

وبعد إخراج النص وتوزيعه على طلابنا نطلب إليهم أن يحتفظوا به في حقائبهم أو « خزائهم » إلى دقائق ، ثم نشرع في إثارة موضوعه مشوّقين مرغبين ، عن طريقين اثنين :

أولهما : وهو الأهمّ حياة الشاعر والكاتب وسموه .

وثانيها : طرفة الموضوع . وذلك بأن نضرب لهم مثلاً حسياً عن يطرقتها الموضوع حوادث تاريخية .

المدرّس : ولنفرض أننا ندرس عزل عمر لخالد بن الوليد وأن

القصيدة من عمرية « حافظ ابراهيم » فلندخل إليها قصة من اليابان فقد كانت أرقى أمة شرقية في آسيا ، وأن العرب كانوا يمتدحونها لأنها كانت ضدّ الروس أعداء العثمانيين ، وأن قائد اليابان حين عزل في في إحدى المعارك اتحرّ « بالهرا كيري » أي بشق بطنه . ولكنّ قائداً عريباً قبله بثلاثة عشر قرناً عزّل كما عزل القائد ، ولكنه لم ينتحر ، وأنا سار تحت لواء حبشيّ من المسلمين ، فامتدحه حافظ وصوّره في هذا الموقف تصويراً رائعاً ، وخاصة حين قال :

أناه أمر أبي حفص فقبّله كما يقبل آي الله تاليها
واستقبل الغزل في إبان سطوته ومجده مستريح النفس هاديها

وهذا الموضوع يبعث الخيال في الطالب ، والموازنة الفخرية بين ما كان عليه العرب وما بلغت إليه حال أرقى الأمم الشرقية ، في حادتين متقاربتين نوعاً ما ، قائد ينتحر ، وقائد يطيع الراية . كما قال الشاعر أبو ريشة في الحادثة نفسها :

إنا نقاتل كي يرضى الجهاد بنا ولا نقاتل كي يرضى بنا «عمر»
وهذه الخطة يمكن أن نثير فيها ذكريات التاريخ والأدب . وبعد ذلك نفتح الأوراق نتلوها تلاوة فيها تعبير عن عظمة « خالد » وذلك باتقان الأداء واللقاء . ونقرأها مرة ومرة ، ثم نطلب إليهم أن يتبعوا تلاوتنا على الورق [ولعلها في الكتاب كذلك] وأن يضبطوا ضبطاً كاملاً ، فالضبط هو كل شيء في الاستظهار ، وفي النصوص . ثم نطلب إليهم أن يقرأوها قراءة صامتة كما نعمل في دروس « المظالمة » تماماً .

مرمزة الفهم : ثم نتطرق إلى الاستقراء بأن نسألهم عن المعنى

الاجمالي في كلمتين . ونقصد إلى تلخيص القطعة في سطر أو في كلمات لوضع الخلاصة . وبعد ذلك نفتح الكراريس لنكتب شرح الجمل لا المفردات ، فحسب ، على السبورة والكراريس معاً . ونحن نستخرج المفردات بالتشابه والمقارنة . وذلك بأن نربط بين ما تعلموه من قبل وما يتعلمون اليوم في درس المظالمة والانشاء . وذلك هام جداً مثلاً « رغب فيه » أي مال « ورغب عنه » انصرف

ورغب إليه طلب وابتهل ، والرغبة العطاء الكثير ..
 وبعد الانتهاء من تمام الشرح في الجمل وفائدتها في اللغة ،
 نعود إلى النص نفسه فنستخرج العناصر الرئيسية والأفكار . وهذه
 هامة كذلك فهي ليست تلخيصاً كما نصنع دائماً ، إنما هي استخراج
 هدف الشاعر ، سواء أُنجح في الحصول إليه أم لم ينجح . ولعلنا
 نفهم من هذا كله أننا نستعمل السبورة والكراريس ، لا نفعل
 واحدة ، فتكون الحواس الخمس فعالة دائماً ، نكتب ونقرأ وتتغنى
 في المحفوظات أحياناً كما يتغنى النحل في خلاياه ، إلى أن نبلغ إلى
 نشاط في الاستظهار يشبه نشاط الشاعر في النظم . ثم بعد الانتهاء
 من الشرح ، وكتابة العناصر نستخرج عنواناً للقطعة . وبعد
 ذلك نحاول أن نبدأ الطريقة العملية للمحفوظات ، وندخل في مرحلة
 الاستظهار بعد مرحلة الشرح والفهم التي مررنا بها .

اللقاء واللقاء

وهي المرحلة الهامة لدرس النصوص الأدبية . فلا يكفي أن
 نفهم فهماً عميقاً ، وأن نوازن بين جمال النص هنا والجمال في غير
 هذا النص . وإنما يجب أن نبعث الحياة الكاملة في الحروف
 والكلمات ، فننعمش ألقاظاً منها ، حين الحماسة والفخر ، ونكسو
 بعضها بالحزن حين الرثاء . ثم نظهر الفرح بالنصر والظفر .
 فاللقاء يؤثر في اللهجة والنبرة .

ويرتفع المدرس الى المستوى المثالي حين يجرب بنفسه في بيته طريقة الأداء في كل سطر من سطور النثر أو بيت من أبيات القصيدة .

فهو في قصيدة « عمر المختار » مثلاً حين يصل إلى الدم ، يتخذ لهجة مختلفة عما يفعله في قصيدة رثاء أبي فراس الحمداني لأمه ، مع أن الموقفين في حزن وفي ألم ، ولكن ألم الرثاء لأبي فراس - كما نعلم - عاطفي وفي لأم تقيّة رومية قضت وهي مسلمة محرومة من ولدها الأسير .

أما « شوقي » في عمر المختار فهو حزين ، ولكن حزنه يمتلىء شجاعة وتأراً وحماسة . فالجرح يصيح على المدى ، والضحايا مقدسة وما يدي المالك كالضحايا كما يقول شوقي . فالأداء إذن يبدأ بالمدرس نفسه لا يستقرىء فيه هنا ، ولكنه يتخذ نفسه مثلاً يقلده طلابه . وهذه ثغرة في إلقاء الشعر عند طلابنا فمنهم من لم يتعود الإلقاء وجمال الأداء .

ونحن ننصح لطلابنا أن يرجعوا إلى « تجويد » القراءة للقرآن ويحسنوا مخارج الحروف ؛ وعندها يقفون عند مخرج كل حرف كما يجب أن يكون في الاستظهار والنصوص . والمدرس الماهر هو الذي يطلق كل حرف من عقاله في إظهار ووضوح فلا يهمس هذه الحروف ، ولا يزدرد بعضها ، وإنما يتنغم بها ، فالحنجرة أداة

لموسيقا الشعر عجيبة التكوين . والوقوف عند بعض الحروف في الشعر لا يستلزم الوقوف عند مقاطع كل شطر وإنما عند الكلمة الهامة . والوقوف عند كل شطر هو في درس العروض فحسب . وأما في النصوص فالوقوف عند المعاني ليس غير .

ولقد ألقينا على الأداء لأنه أساسي في إدراكنا لعمق الشعر ووعيه . فالطالب الذي يؤدي الشعر حسناً لا حاجة لسؤاله عما فهم ، فقد أعلن عن فهمه باللقاء الجيد . وأما الطالب الذي يردد كاللبغاء فحين نسأله عن معاني المفردات فحسب ، أو فهم الجمل ، لا نعلم هل يدرك العمق في البيت ؟ فإذا أدرك ما في البيت فهل يدرك العمق في القصيدة ويحس روعة المعنى ؟ لذلك نلح أشدّ الإلحاح على هذا الباب من الاستظهار . وقد يقع المدرسون غالباً في الخطأ ، فلا يتلفتون في درس الاستظهار والنصوص إلاّ إلى أخطاء النحوي وقوة الذاكرة . وهم مخطئون في هذا لأنّ الطالب قد يمتلك نصّاً ويحفظه في دقائق ، ولا يحفظ نصّاً آخر في مثل ذلك الزمن ؛ لأنه يحبّ ولأنه يكره فقد يشوقه الغزل ولا يشوقه الرثاء . لذلك يجب أن نجيبه بالنصّ الذي نعرضه أيّاً كان لونه وذلك باللقاء والاداء ، فهنا باب إلى التشويق والاعراء بالحب والشفق والميل ..

ونحن حين نحاول وضع العلامات لذاكراته في النصّ الذي

لا يحبّه ولم نشوقه إليه نخطىء مرتين، ومع أن هدفنا الطالب لا ذاكرته .
فيجب أن يفهم قبل كل شيء ، وأن نعينه عوناً صادقاً بأن نهمس
له بالكلمات التي خلفها وراء ذاكرته الغافلة المشتتة .

التمرين على الجبال والذاكرة

يحاول المدرس بعد أن تلا وشرح ، حذف كلمات من أوائل
الآيات واحدة بعد واحدة ، بعد إغلاق الكراريس . ويطلب
إلى تلاميذه أن يقرأوا النصّ الناقص الواحد بعد الآخر إلى أن
يصل إلى حذف ثلاثة آيات فقط على الأكثر . ونحن بذلك
إنما نعوّد الذاكرة الضعيفة على الحفظ ، فمرنّها على استظهار
الآيات . وبذلك يتقن الطلاب في بيوتهم إكمال ما بدأنا به .
والعسر يكون دوماً في مطالع الأعمال . ونحن حين نمرّن الذاكرة
نقصد إلى موسيقا معيّنّة . فالموسيقا التي لا تظهر في الشعر
يصعب أن تسير فيها أكثر من بيتين اثنين ، لذلك يجب ألا نلج
على الذاكرة في اتعابها .

وهناك تمرين آخر للخيال والنظم . وهذا التمرين يقتضي أن
نحذف كذلك ، على أن يعوّض طلابنا ما حذفناه بكلمات من
نظمهم . وهذا تمرين هام كذلك ، لكنه لا يكون إلا لطلاب
الصفوف العليا .

وليس من الضروري أن يكون ما ينظمونه ذا معنى مبتكر

أو عمق ، بل يكفي أن يكون أحياناً كلاماً عادياً ، وكثير من شعرائنا ظلّ يهذى حتى قال الشعر - فيما تروي كتب الأدب والتراجم - .

والطريقة المثلى في الوصول الى تكوين الشاعر هي أن يروي ويروي ، ثم يقرأ ناظماً ، إلى أن يصبح شاعراً بعد طول رواية . وهذه الطريقة نستعملها مرة كل شهر بعد أن نقوي فكرة الموسيقى في طلابنا .

ولا يجوز أن نستعمل في درس واحد الطريقتين معاً . ونحن حين نحاول أن نملأ دقائق الدرس يجب ألا نلتفت إلى استعادة الدروس السابقة في المحفوظات ، فلا فائدة من ذلك مطلقاً ، إنّما نستذكر صوراً ماضية تشبه صوراً حاضرة ، فنربط من قبل بين المفردات ، وهنا نربط بين الصور والصور .

ويستطيع المدرس أن يسلك أحياناً ترابط النصوص وتشابهاها في الفن الواحد ، بأن نجعل فنّ المديح مثلاً لشاعر معين يتصل بالذي قبله بسبب . فالخمر عند الأعشى هي نفسها عند أبي نواس خلا زيادة صورة هي دعوة أبي نواس إلى الخمر في إلحاح لانجده عند الأعشى . فالأعشى يشرب ولا يدعو ، وأبو نواس صاحب خمارة في ديوانه ، يذوق ويذوق ويحبب إلى غيره أن يذوق . وفي بيان ذلك لطلابنا تتصل أسباب الفن الواحد ، أي باب الأدب

المتسلسل : وفي وصف الجمل أو الطير عند الجاهليين والأمويين ،
والمحدثين ، تشبيه قائم مشترك ، وصورة مشتركة نستعيدهما
ونستردّها من عصر إلى عصر لربط ما بين الأديب والأديب
والصورة والصورة .

ولذلك يجب أن يلحّ المدرّس على وصل ما انقطع من أدبنا
وأن يربط بين أجزائه ليعود سمطاً ثميناً - كما يقول القدماء -
متصل الجواهر في الوصف ، والمديح ، والغزل ، فنحن نعلم
أنّ هذا هو الأسلوب الفذ الذي يؤثّر في عقلية طلابنا حين نصل
بين ماضي ما حفظوه ، وحاضر ما يحفظون ، ومستقبل ما ينظمون
فيه . وأظنّ أن هذا أكبر أثر لدرس النصوص الأدبية والاستظهار
في مدارسنا الإعدادية وخاصة في المدارس الثانوية ، حتى نحجب
اليهم تذوق الأدب وممارسة فنونه ؛ وفي ذلك نصر كبير .

الباب الثالث عشر

درس التعبير

فائدة الدرس — أقسام التعبير وموضوعاته — التعبير السفوي
كراسة التعبير — التعبير الكنابي — طريقة التصحيح

فائدة الدرس

حين نحاول أن نشرح معنى « التعبير » يجب أن نرجع القهقري إلى صورة الانشاء، فقد كان هذا الدرس يتطلب في المنهاج التركيب والابداع أو الابتكار. وكان في الماضي يعتمد أحياناً على جمل مسجّعة تقوم على صناعة لفظية يعلو فيها المنشئ إلى قمة الاجادة حين يتلاعب بالألفاظ وأحياناً أخرى على سلاسة وتلاعب بالمعاني كذلك . وكانت مشكلة المعنى والمبنى قديماً قائمة ، حتى قال الجاحظ قولته المشهورة (الحيوان ٣/١٣١) :

« والمعاني مطروحة في الطريق يعرفها العجمي والعربي والبدوي والقروي ، وإنما الشأن في إقامة الوزن ، وتخيير اللفظ ، وسهولة المخرج ، وفي صحة الطبع ، وجودة السبك » .

فالقدمات اختلفوا في تفضيل المعنى أو المبنى كما يختلف كثير من النقاد اليوم . وبعضهم يخالف الجاحظ فلا يؤمن إلا بالمعنى فحسب ويرى بعضهم الآخر أن المهم أن نبذع الفكرة وننشئ صورة جديدة خيال بعيد لم يتطرق إليه القدمات . ويقول أحد النقاد إن الذين عنوا بالمعاني تساءلوا أكثر من مرة هل غادر الشعراء من متردّم . والواقع أنهم غادروا كثيراً مما أنشأ اليونان والرومان والفرس ، فنحن نعلم أن العرب لم يلمّوا بأداب هذه الأمم ولم يأخذوا من صورها لجلهم وإنشأهم ولا نكاد نجد في معانيهم صوراً للكتاب المقدس .

لذلك يجب أن نجمع بين رغبة الجاحظ في الأسلوب ورغبة المجددين في المعاني فلم شمل المعنى والمبنى جميعاً فالإنشاء على هذا فكرة بديعة وأسلوب جميل .

والمنهاج في المدارس الاعدادية أراد أن يسمي درس الإنشاء تعبيراً - وكم طلبنا أن يكون كذلك منذ سنوات - فالإنشاء لا يفي يومنا هذا بما يتطلبه الجيل الصاعد . ويكفي أن ننظر إلى ما كنا نجريه في دروس الإنشاء من كتابة لا تعدو أن تكون وصفاً فحسب : صيف المطر ، صيف تأخر أمك ، صيف انقطاع الكهرباء ، صيف رحلة قمتَ بها : اكتب رسالة إلى أهلك في

الشوق . وكان هذا أكثر ما يعنى به المدرس وأحياناً كان يلوذ بأكناف الشعر فيتعلق بيديه يحطمه الطلاب ، وينثرون معانيه فتعدو كالعقد المنثور في أطراف الأرض .

أقسام التعبير وموضوعاته

ولكننا نريد أن يساير هذا الدرس ركب الثقافة العالمية فيجمع الألوان التالية كلها :

- ١ - القصة .
- ٢ - والخطابة .
- ٣ - والمناظرة .
- ٤ - والرواية .

إلى أساليب التعبير في الأمور الوظيفية وفي المصالح العادية .
ولذلك قسم المنهاج بعد مداولات واقتراحات دروس التعبير إلى قسمين :

القسم الأول - التعبير الوظيفي وهو :

- ١ - المناقشة
- ٢ - تنظيم شؤون الحياة
- ٣ - إلقاء الخطب والكلمات
- ٤ - إعطاء التعليمات والارشادات
- ٥ - كتابة التقارير والمذكرات والنشرات والاعلانات

وهذا القسم كله إن لم يعلم في المدرسة فأين ترى يُعلم ؟

القسم الثاني - التعبير الابداعي والابداعي

وهو يعبر عن المشاعر والأفكار ، مثلاً نظم الشعر ، كتابة المقالة ، تأليف القصة والتمثيلية ، واليوميات ، والمذكرات الشخصية ، والتراجم . ولم نكن نعن بشيء من هذا أبداً .

فالقسم الأول من التعبير يساعد على الوفاء بمطالب الحياة المادية والاجتماعية . والثاني يمكنه من التعبير عما يراه حوله من أحداث أو أشخاص ، وأشياء ، تعبيراً دقيقاً شخصياً يعكس ذاتيته وشخصيته - على حد تعبير المنهاج - ونحن نحب أن نعدد أنواع الموضوعات التي اقترحها المنهاج لدرس التعبير لعلنا نفسح المجال لآفاق جديدة للطلاب . فالمنهاج يحتوي على معالجة الموضوعات التالية :

- ١ - التطور العظيم للقومية العربية . الاستعمار . العدوان الصهيوني . أمجاد البطولة الوطنية والشعبية (أي القصص الشعبي) .
- ٢ - قصص مناسبة يكتبها الطلاب بعد القراءة أو السماع .
- ٣ - قصص ينشئها الطلاب بعد أن يقترح الاستاذ الموضوع أو يترك لهم حرية الاختيار .
- ٤ - ألوان النشاط المدرسي من حفلات ورحلات وجمعيات وألعاب .

- ٥ - رسائل في مناسبات مختلفة على أن تكون هذه المناسبة طبيعية غير مصطنعة .
- ٦ - تلخيص موضوع مناسب من كتاب أو مقالة ، أو شرح نص أدبي .
- ٧ - موضوعات تتصل بالمواد الأخرى كالمطالعة والتاريخ والتربية الوطنية والعلوم .
- ٨ - تلخيص الأحاديث المناسبة من الاذاعة .
- ٩ - إعداد موضوعات لمجلة الصف أو المدرسة .
- ١٠ - كتابة مذكرات في موضوعات متنوعة .
- ١١ - محاضرات أو أحاديث أو مناقضات استمعوا إليها .
- ١٢ - تقارير عن موضوعات مناسبة .
- ١٣ - تقارير ودعوات واعلانات ونشرات حول مناسبات الحياة المدرسية أو المجتمع .
- ١٤ - التوسع في فكرة ما ومناقشتها مثل الفقير العالم خير من الغني الجاهل .
- ١٥ - نثر الشعر على أن لا يكون تحطيماً لجملة ومعانيه .
- ١٦ - وصف الأشخاص والطباع (انظر مثلاً « المرأة » للبشري في وصف الشخصيات أو كتاب « من وحي الرسالة : للزيات ») .
- ١٧ - موضوعات وصفية مختلفة على أن يشترك فيها بحاسته

وبنفسه (مثلاً : سيارة مرّت في لحظة ما وسقط منها غلام ، صف
المشهد) .

١٨ - موضوعات يترك للتلاميذ الحرية في اختيارها للحديث
أو الكتابة .

ويحاول المنهاج أن يدلنا على الطريقة فيجعل الغاية من
« التعبير » تنمية الأفكار وتقوية المادة اللغوية عن طريق السمع ،
وذلك بأن يخبر الأستاذ طلابه بالموضوع قبل الدرس بأيام كافية
مع إرشادهم إلى مراجعة الكتب التي يريد منهم مراجعتها .
وبعد أن بسطنا المنهاج ، نحب أن نحاول معرفة الفرق بين
طريقة الانشاء والتعبير :

١ - أما الانشاء فهو قريب من التعبير الوظيفي لأيامنا ، كتب
فيه الأديب القلقشندي مؤلفه « صبح الأعشى » ولعل هذا
الكتاب صورة للديوان وللسياسة وللمصالح العادية كما كانت في
الأزمان التي صوّرها الأديب ففيه رسائل بين الملوك والأمراء ،
وهي تصلح غالباً لأن تكون أنموذجاً في بعث الخيال . وهذا
الكتاب شامل لأساليب القدماء ، ونحن الآن لانحاول أن
نفرض أسلوباً معيناً في الكتابة ، فللمدرس طريقته وبيانه . وإنما
نختار أن تكون الجمل قصيرة واضحة كلّ الوضوح ؛ وأن تعتمد
على الألفاظ الخيالية المجنّحة - إذا صح هذا القول - ليميّز فيها

أسلوب العامة من الخاصة ، فكل كلام لا يصلح أن يكون انشاءً وأدباً . ولسنا مع المؤلف المسرحي الذي ظنَّ أن الكلام المتحدث به من الأدب ، فالكلام لا يكون إنشَاءً جميلاً إلاَّ إذا اختلفتْ إليه العاطفة ورقى به الخيال وعلت به صياغته ، وسمت به التراكيب ، ونحن الآن نحاول أن نتفهم طريقة تدريس التعبير على نوعيه :

١ - التعبير الشفوي

التعبير الشفوي يكون في تعويد الطلاب الكلام الجميل الصحيح المنسجم . وذلك بأن يلقوا علينا موضوعات معلومة أو غير معلومة . فيرددوا قصة حكيناها ، أو يرووا قصة من عندهم . فينض واحد بعد واحد ليرتجل هذه القصة ، ونحن نعينه على السبورة بالجل التي تقصه ، فيكتبها الطلاب في كراريسهم . فمثلاً : كان يقص علينا صورة لشيخ كبير فعينه بالجملة التالية في وصفه أو ريقه فنقول : « وكان يجرض ريقه ، وكانت شفتاه تهطلان بغير إرادة ، فعيناه وشفته ووجهه صورة للسنين التي مرت به » .

وهذه الكتابة على السبورة تفيد الانشاء الشفوي وتعين الكتابي كذلك . ويجدر بنا أن نصصح الأخطاء اللغوية والنحوية ، وأن نعود الطلاب بعد ذلك طريقة الحكم في نقد زميلهم ، فهم يقرظونه

أو يتناولونه بشيء من الملاحظات .

والتعبير الشفوي كذلك يكون في الخطابة ، والخطابة لا نعتبرها هنا فناً أدبياً فحسب ، وإنما نتحدث عنها لصلتها بالإنشاء والتعبير . والخطابة تحتاج إلى مواقف خاصة لأحداث قديمة أو مسائل حديثة . فهي تثير العواطف وتحرك المشاعر ، وتعتمد على الجمل الرنانة والعبارات الضخمة . وتتكون الخطبة من مقدمة ، ومن عرض للموضوع ، ومن نتيجة وخاتمة .

ونلاحظ في الخطابة ترتيب الأفكار ، ونصب في أسماعهم نماذج من الخطب البليغة في الحين بعد الحين ، بأن نعتمد مثلاً على كتاب ذكرناه في البدء « جمهرة وهو خطب العرب » .

أما المناظرة والتمثيل ، فهما في الحوار بين شخصين أو أكثر ويسهل التعبير الشفوي بينهما ارتجالاً ، على أن يتنبه إلى الحركات والمواقف وأن يُعدّ لفن التمثيلية . والتمثيل المدرسي يحتاج إلى تنظيم وإعداد وجوّ من النشاط ، ولا بأس في تقسيم كل صف إلى عدة فرق تشترك كل فرقة في أدوار معينة . فهناك مسرحية « فتح الأندلس » ومسرحية « خالد بن الوليد » حين عزله عمر ، أو حياة المتنبي وأبي فراس في بلاط سيف الدولة ، أو حياة « ولادة » وابن زيدون من وجهة السياسة والأدب فحسب لا الغزل العابت . والتمثيل المدرسي كذلك يعين على إصلاح اللهجة ،

وتقوية الجملة المحفوظة والمرتبلة . وعلينا أن نقص الحكاية ،
ونترك للطلاب اتخاذ الأدوار كل كما يريد ؛ وقدما رواوا :
« كلُّ ميسر لما خلق له » .

والتمثيل يكشف لنا عن مستقبل طلابنا ورغباتهم وأمانهم
ويعلمهم الأسلوب الجميل في الكتابة . فإذا استطعنا أن نعلمهم
التمثيل ، والمناظرة ، والقصة .. عمدنا إلى كتب الرحلة فسقنا
منها أوصافاً للرحالة ، وصوراً لما رأى هؤلاء المسافرون فالطلاب
يحبون وصف السفر والرحلة ومغامرات الطريق .

والتعبير الشفوي بممر إلى طريقتين :

١ - التعبير المباشر .

٢ - التعبير غير المباشر .

أما التعبير المباشر فيكون في دروس معينة كدرس الانشاء،
وأما غير المباشر فتعمل الظروف والدروس على بعثه . مثلاً في
التاريخ والجغرافية والأخلاق ، يستطيع مدرس العربية أن يعتمد
على زملائه في اجمال الدروس وتلخيصها شفويًا .

وإذا صحب الأستاذ طلابه إلى رحلة ، أو التفوا حوله قصاً

عليهم ، وحكى لهم ما يبعث مادة عظيمة للوصف والكتابة .

وفي دروس العربية كالأستظهار ، والاملاء والقراءة يرتجل

الطالب خلاصة ماسمع ، والمهم أن المدرس يجب أن يكون

يقظاً جداً لكلّ جملة تنطلق من أفواه تلاميذه يضيف إليها من عنده جملاً أرقى ، وبذلك يجب أن يحوي هو نفسه « كراسة التعبير » .

كراسة التعبير

هذه الكراسة أساسية لكل تلميذ ومدرس ؛ أما المدرس فيعدّ دروسه بها ، يختار على الصفحة اليمنى منها جملاً من الخطب والصور الأدبية والتمثيلات والحوار ، يصبّ منها كلما أراد ليروي ظمأ طلابه إلى الأدب الرفيع ، وأما الصفحة اليسرى فتحوي مختارات من الآداب الأجنبية وما يلخص عنها . وفي مشروع « ألف كتاب » خير معين لها .

وهذه الكراسة يجب ألا تفارق المدرس في ساعات فراغه ، يملأُ بها صفحاته . فإذا دخل المدرس أفرغ منها على طلابه ، وهداهم سواء السبيل . وهذه الكراسة نفسها هي مرجع الطلاب تملئونها خلال ساعات الدرس من فم المدرس ، ويلتقطون كل ما يتناثر من قوله أو ما يكتبه على السبورة خلال القصة أو المسرحية ، أو الخطابة . فالطالب لن يستطيع أن يقرأ من الكتب مارجعنا إليه ولن يقف على ما وقفنا عليه . وعصارة تجاربنا يجب أن نضعها بين يديه لينقل منها في كراسته ، فنهتّى المواد الأساسية الختام - كما يقولون - ليبنى عليها ، ويزخر بها فيما بعد ، ويوشى

بها القطعة الأدبية والانشائية التي يكتبها في المستقبل .

التعبير الكتابي

ان التعبير الكتابي يختلف عن الشفوي ، وقبل شرحه ننظر إلى المنهاج ؛ فالمنهاج يقول :

١ - على المدرس أن يخبر طلابه بالموضوع قبل الدرس بأيام ، ليعدّوا له العدة وليقرءوه أو يفهموا عنه ، وهو يرشدهم إلى المراجع ويحدثهم بالمكان ، ويمودم على الاعتماد الشخصي .

٢ - ويرى المنهاج كذلك أن على المدرس أن يُعنى بالتدريب على التعابير قبل الدرس ، فاذا دخلوا كان زادهم جاهزاً . وليس للمدرس إلا أن يرتب طريقة البناء ، وذلك بأن يوزع دروسه على الدقائق ، فلا يقف ولا يهدأ .

فهو يثير القصة أو الحكاية أو الموضوع أمام الطلاب ، ويبعث فيهم المشاركة لاثارة الآراء والصّور ، وهو يسجّل على السبورة كل ما يجري مما يقوله ، هو والطلاب . ثم بعد ذلك يحاول أن يرتب ما جاء من حوار بينه وبين الطلاب ، فقرة بعد فقرة . فيعالج الفقرة الأولى أولاً ، بعد أن يبسط « الخطة » ، وذلك بأن يثير من جديد أفكار الفقرة وجملتها بأن يعود إلى كراسته وتحضيره ، فيُملي منها جملاً خاصة بالفقرة من مختار الكلام وعيونه ، ويترك للطلاب معالجة الفقرة الأولى على

كراريسهم في صفحتين : الأولى للتدريب أو التمرين والثانية للنموذج .

وعلى التدريب يتمرن الطالب فقرة بعد فقرة ، يُدخل فيها ما مر من جمل نقلها فيرتفع أولاً مستوى تركيبه ، مما أكسبناه من جمل . ثم يرتفع مستوى خياله مما بعثنا فيه من مشاعر وأخيلة ، فنقرى الطلاب بعد ذلك من صفحات التدريب واحداً بعد واحد ، ثلاثة أو أربعة . ونختار أقربها إلى القوة ونعمل في النموذج يد التحرير والتبديل ، حتى يصبح النموذج صورة لما هيأناه من « أنموذج » للطلاب في الفقرة الأولى .

ويعالج الفقرة الثانية بعد ذلك كما عالج الأولى فإذا انتهى منها قرأ عليهم وهم ينصتون أو يسجلون ما أعده من أنموذج على على مستوى قريب من مستواهم ، فينزل قليلاً ليرتفعوا معه كثيراً ، وهم في البيت يستوحون مما كتب ليكملوا الفقرات الباقية . فإذا كان الدرس الذي يليه أتوا بكراريسهم مكتوبة من جديد فأخذها إلى بيته وصححها .

طريقة التصحيح

وطريقة التصحيح لا تكون في النظر إلى القواعد النحوية

فحسب ، وإنما بالنظر إلى النواحي التالية كذلك :

١ - ركاكة التعبير

- ٢ - البعد عن المنهاج
٣ - ضعف الخيال
٤ - البعد عن الواقعية
٥ - الخروج عن الموضوع
٦ - تفكك الفقرات أي عدم الاتصال
٧ - براعة المطلع
٨ - براعة الختام
٩ - براعة الواصل

ولهذه الأسباب يجب أن يخترع المدرس إشارات يُعملها على طلابه في مطلع كل سنة، فهو لا يكتب دوماً على واجبات طلابه عبارة: « خروج عن الموضوع » .. بل ينقد هذه الواجبات بالاشارات التي يفهمها الطلاب، ولا يضع لهم علامات التقدير بالأرقام، وإنما يكتب جملاً يغلب فيها التشجيع، على أن تكون خالية من التنكيل والنقد الجارح والحقد. ويسجل ملاحظاته على كراسته ومعها الأرقام، ثم يستخلص من وظائف الطلاب ملاحظات عامة تشمل النواحي التالية:

١ - في اللغة

٢ - في النحو

٣ - في التركيب

فيتصيد الأخطاء النحوية الجامعة بينهم، أو الاستعمالات اللفظية التي لا يحبها لطلابه، مثل كلمة « أيضاً » وكلمة « طالما » أو افتتاح وظائف الانشاء بجمل عامة سطحية مثل: « كنت عند أمي » أو « شمرتُ عند خالي ». وفي التركيب يسجل ملاحظات

عامة يكسبهم ذوقاً وفتناً . أما الاشارات التي يذيل بها تصحيحاته فنحن اقترحنا بعضاً منها منذ عشر سنين . وأصبحت معروفة شائعة عند المدرسين مثلاً : انلخط المرتجف : لركاكة العبارة . والدائرة : لخروج العبارة عن قواعد العربية . وانلخط الأفقي : لبعدها الجملة عن الموضوع . واطارة الضرب : لسقوط العبارة . واطارة الاستفهام لغموض الجملة والفكرة . وهكذا .^(١)

والمدرس يخترع ما يريد من إشارات ، والمهم أن يجعل نُصب عينيه دوماً مهمته في درس التعبير ، وتتلخص في أن يكسبهم جملاً جديدة وأخيلة بعيدة . فالانشاء أو التعبير يشتمل على قسمين مبنى ومعنى . وشرف البناء أن يكون واضحاً سلساً متيناً صحيحاً . وشرف المعنى أن يكون على أخيلة مضمخة بالطيب ؛ بمنحة بالتعابير ، تشترك فيها حواس الأديب العبقرى الذي يرى أبعد ما يُرى ، ويسمع أدق ما يُسمع ، ويشم أعطر ما خلق له الأنف .

ويجب على المدرس أن يلح دائماً على الذوق في الانشاء فيدفع طلابه إلى الاختيار الجميل الجليل ، ويكسبهم الذوق في الحكم على ما يكتبون ، فيُفهمهم أين يرتفع الانشاء وأين

(١) رسمنا هذه الإشارات في محاضرات السنين التي سبقت ، ولعلها تختلف عن هذه التي اقترحناها هنا ، فهي إشارات يخترعها المدرس كما يريد .

ينخفض . فيضرب لهم الأمثال بذلك كأن يكتب على السبورة
 أنماطاً من التعبير يميّز بينها ويفاضل ، فيقول مثلاً : « طلعت
 الشمس » أو « سطعت غزاة النهار » ، أو « أشرقت من
 العدم تلك الأنوار الالهية » ؛ وهكذا ... فالذوق هو القائد للطلاب
 في الانشاء . ومتى سما الذوق كان ساماً إلى الحكم الصحيح ،
 نشترك به وتفاهم ؛ ولا يقع بعد ذلك كبير اختلاف في الأذواق .
 فلتعبير درس هـ من دروس اللغة العربية يترنّ به الطلاب
 على صنع المسرحية والرواية والقصة والشعر وهي مظاهر النشاط
 الفكري في العالم المثقف ، كما يترنّ به هؤلاء الطلاب أنفسهم
 على كتابة المقالة وإنشاء الخطبة ، وتسطير المحاضرة ، وتحرير
 التقارير ، وتأليف الكتب ، ووصف الذكريات ، ورسم المذكرات في
 الرحلة وفي السياسة والأدب والاجتماع . كما سنبيّن ذلك في فصل لاحق .
 ومجمل القول إنّ التعبير هو مظهر الكتابة عند المثقف ،
 وهو إلى جانب القراءة أساس هام في تكوين عقلية تلاميذنا
 وتطوير أفكارهم والسير بثقافتهم إلى مدارج السمو والعمق والأصالة .
 وعنايتنا بهذا الدرس تنشئ جيلاً صالحاً يستطيع أن يقول وأن
 يكتب في ذكاء وفي خير لرفعة هذا الوطن ، تشبه عنايتنا
 بدرس القراءة الذي ينشئ جيلاً يستطيع أن يقرأ وأن يطالع في
 عمق وفي فهم ليلبغ بقراءته ومطالعاته مستوى رفيعاً يمكنه من

التذوق الكبير والثقافة العميقة ، بما ينفع وطننا ويرفع
من مكانته .

فالقراءة والتعبير صنوان في إذكاء الفهم وتقوية الثقافة ،
والتمكن من إنشاء جيل متين صالح خير ، والعناية بها خير
مانوصي به المدرسين . ولن ننسى أن هؤلاء المدرسين أدركوا
أن الفرق بين المدرسين هو أن الانشاء تركيب والقراءة تحليل
وأن العناية بأحدهما هي العناية بالآخر ، على أن يحسن المدرس
استغلال ماينهما من روابط وصلات عميقة ، تكشفها تجربة
المدرس وخبرته ، وتفيد منها عبقريته في تكوين أبناء الوطن
وتثقيفهم قراءة وكتابة ، على صورة لا تقل عن مثيلاتها في الأمم
الصاعدة والمحاضرات الرفيعة .

الباب الرابع عشر

درس القواعد النحوية

القواعد النحوية في المشرق - القواعد النحوية في الاندلس
بنظره المعاصرين الى القواعد - أقسام النحو - طريقة التدريس

القواعد النحوية في المشرق

تكلم العرب على سليقتهم فاخترت كل قبيلة لهجة من اللهجات
وقفت عندها لاتعدّهاها، وكانت المواصلات البعيدة والصحارى
الشاسعة عاملاً من عوامل تثبيت اللهجات . فلما أقبلت الوحدة
العربية الكبرى وساد « الاسلام الشّامل » من الحجاز إلى الشام
والعراق جمع شمل العرب على صعيد واحد . وكان لا بد من أن
يتحدّث هؤلاء بلغة تفهمها كل قبيلة فتوحدت اللغة تقريباً ،
وبقيت اختلافات غير يسيرة ظلّت تزحف مع القوم
إلى البصرة والكوفة وبغداد .

وفي البصرة وقف النحاة يتساءلون منذ صدر القرن الثاني
عن خصائص اللغة العربية ، وطرق التعبير بها ؛ فقد دخل الفرس

في الاسلام وكان لابد لهؤلاء من أن يقلدوا العرب الفصحاء ،
فحاول العلماء أن يجدوا سبيلاً ينحون به نحو العريّة في كلامها
وفي ضبط حروفها ، فسمّوا ذلك بياناً واعراباً ، بحيث لا يكون
المتعلّم فصيحاً معرباً إلاّ إذا وافقها .

ولكنّ هؤلاء العلماء وقفوا أمام مشكلة غير يسيرة ، ذلك
أنّ اختلاف اللهجات ظهر فيما جمعه العلماء من الشعر القديم ومن
النصوص النثرية ، فلم تنطبق كلها على ما بين أيديهم من قواعد .
وهنا حار فريق منهم في تغليب طريقة من الاعراب على أخرى
ووقعت اختلافات ، ونشأت مدرسة « الكوفة » كما نشأت مدرسة
« البصرة » ؛ وتبعتهما مدرسة « بغداد » .

ولسنا في صدد تأريخ النحو ، وإنما نريد أن نبين سبب
اختلاف القول . فليس الاختلاف لأن اللغة معقدة . وليس
الاختلاف لأن اللّغة غامضة ، وإنما الاختلافات لأنّ القوم كانوا
يتكلمون باللهجات مختلفة - كما قلنا - ولم يكن من اليسير جمعها
في باب واحد ؛ ولهذا قامت فئتان وأكثر تنازعا في تغليب عوامل
الاعراب « الافصاح » .

ولم تنتصر فئة على أخرى ، لأنّ النصر يعني إبطال
الحركات الأخرى وقد وقعت هذه الحركات في أقوال

مروية عن الشعر الجاهلي . وظلت الاختلافات تسير سيراً قليلاً
في النحو نفسه ، فكانت الآفة في « قبليّة النحو » .

القواعد النحوية في الأندلس

وكان في الأندلس رجال من الموحدين قاموا بثورة سياسية ودينية
ومذهبية وأرادوا خلال القرن السادس أن يغيروا الطريقة القديمة ،
وأن يثوروا على المذاهب المختلفة ، فبالغوا في ذلك حتى رفضوا
ما كان من دمشق والاسكندرية ومن بغداد . وأمروا باحراق
كتب المذاهب ، وأبقوا على القرآن والحديث فكان العصر عصر
الثورة على المشرق - فيما يبدو . -

وتأثرت الأندلس من هذه الرياح في النواحي كلها . وكان
من حسن الحظ أن يقوم قاضي القضاة من قرطبة وهو « ابن
مضاء القرطبي » لبحث في النحو ، فهالته كثرة الافتراضات
وكثرة التقديرات . وراح يطبق في النحو ما طبقت دولته في
المذاهب والعلوم ، فرفض نظرية العامل ، وأبطل فكرة التقدير
التي تؤدي إلى عدم التمسك بحرفية القرآن . ونادى باصلاح
واقطع له هو نفسه ، فأخرج ثورته في كتابه « الرد على
النحاة^(١) » .

(١) نشر الكتاب وحققه وقدم بين يديه الدكتور شوقي ضيف ،
وطبعه في القاهرة .

والكتاب بين أيدينا لا يتجاوز مائة وخمسين صفحة ، حمل فيه المؤلف على النحاة ، وخاصة جماعه البصرة . فنصح لهم أن ينهجوا النهجَ المستقيم ، ورأى أنهم ضلّوا وأضلّوا الناس في دروب النحو وشعبابه ، وكثرة ما فرّعوا فيه من فروع ، وأقلموا من حجج وعلل . وقال إنه ينبغي أن يجرّد ذلك من النحو ، وأن يؤخذ المبرأ من الفضول ، فأشار إلى تغيير المناهج في درس النحو منذ ذلك الحين .

وليس من الخير أن نفضل أنه تابع « ابن جني » في فكرة تزييف العامل ، ولكنّه وسعها ، ودعّمها وضرب لها الأمثلة ، وهو بعد ذلك لا يرى ما يرى النحاة من إكثار التقدير لأن ذلك فاسد في رأيه ، بل إنه يحرمه كلّ التحريم ، وقد التفت لفته دينية ، فجعل القرآن والحديث أساسين . ورأى أنّ الذين يقدّرون كلام الله يزيدون من عندهم ألفاظاً ليست فية ، وهدّدهم بالنار إذا ما فعلوا . وأجاب الذي سأله كيف تبطل العامل وقد أجمع النحاة عليه ؟ فقال إنّ إجماعهم ليس حجة علينا فامامهم « ابن جني » يقول : « اعلم أنّ إجماع أهل البلدين البصرة والكوفة إنّما يكون حجة إذا أعطاك خصمك يده ألا تخالف المنصوص والمقيس على المنصوص فاذا لم يعطك يده بذلك فلا يكون إجماعهم حجة » .

فالنُّحاة في نظر « ابن مضاء » يقدِّرون عوامل محذوفة
تعلق بها هذه المجرورات « زيد في الدار ، رأيت الذي في
الدار ، مررت برجل من قریش ، ورأى زيد الهلال في السماء »
وهي على الترتيب :

« مستقر ، استقر ، كَأَنَّ ، كَأَنَّ » . وإِنَّمَا دفع النُّحاة كما
يقول ابن مضاء إلى هذه القاعدة أَنَّ المجرورات لا بد لها من
عامل يعمل فيها ، إذا لم يكن ظاهراً فهو مضمَر .

ويقول ابن مضاء : ان هذا تحمل ؛ لأن الكلام تام بدون
هذا التقدير ، فانه لا عامل ولا عمل ، والمجرورات نفسها هي
الأخبار والصلات ، وهي الأخبار والصفات والأحوال ، لأن
العبارات السابقة كلَّها تامة وهي مركبة : « زيد في الدار » ،
تكونت من اسمين على مَعْنِيَيْنِ والدَّال فيها هي « في » يعبران
عن فكرة المتكلم بدون حاجة إلى تقدير « مستقر » فليس هناك
ما يدعو إلى أيِّ تقدير . فحريَّ بنا أن نُلغِي التقدير وأن نجعل
الكلمات نفسها مواضع الاعراب : « زيد في الدار » : زيد مبتدأ
في الدار جار ومجرور خبر . وقد قال « ابن مضاء » إن جملة زيد
قائم تدل بنفس مادتها على العمل ، كما قال : زيدٌ ضاربٌ عمراً .
فالنُّحاة يقدِّرون في ضارب ضميراً مستتراً يُعربونه فاعلاً لها .
ويجب ابن مضاء من هذا التقدير ، لأنَّ « ضارب » تدل على

الصفة وصاحبها . فلا داعي لأن نبحتَ عن صاحبها في داخلها ما دامت تدلّ عليه .

هذا ويمضي ابن مضاء في فصول الكتاب على هذا النحو فيعالج فاء السببية ، وواو الميعة ، وهما تنصبان ما بعدهما من المضارع بأن المحذوفة ، وهو تقدير مُغْرَق في البُعد . ويروى بصدد ذلك الأبيات التي كتب بها « أبو عثمان المازني » يشكو فيها ما لقيه من عنت في إضمار أن بعد الواو والفاء فيقول :

وفكرتُ في النحو حتى ملت وأتعبتُ نفسي له والبدن
وأتعبتُ بكَراً وأصحابه بطول المسائل في كل فن
فكنت بظاهره عالماً وكنت بباطنه ذا فطن
خلا أن باباً عليه العفا * للفاء ياليتَه لم يكن
وللواو باب إلى جنبه من المقت أحسبه قد لعن
وهكذا يعتقد ابن مضاء بأن النُّحاة القدماء مقتوا وكرهوا هذا النوع من التأويل والتقدير ، حتى كان في زميرهم أبو عثمان المازني نفسه .

نظرة المعاصرين الى القواعد

وما من ريب في أن المعاصرين حين يتحدثون عن قواعد النحو يجدون فيها عنتاً وعسراً ، فقد سبقهم علماء العربية إلى الشكوى والتذمر في القرن الثاني والثالث والخامس ، وقالوا ما رويناه بعضه .

فالأستاذ أحمد حسن الزيات يقول: ^(١) « إنَّ ما نجد في النحو العربي من التناقض والشذوذ وتعدّد الأوجه ، وتباين المذاهب إنّما هو أثر لاختلاف اللهجات في القبائل . فقد كان رواة اللغة يرودون البادية ويشافهون الأعراب ، فيدونون كلمة من هنا وكلمة من هناك ، فاجتمع لهم بذلك المترادفات والأضداد ، وتعدّد الجُوع والصيغ للفظ ، واختلاف النطق في الكلمة .

والنحاة مضطرون إلى أن يغطّوا قواعدهم حتى تشمل هذه اللّحون ، وتستوعب تلك اللغات ، فأغرقوا القواعد في الشواذ ، وأفسدوا الأحكام بالاستثناء ، حتى ندر أن تستقيم لهم قاعدة أو يطرد عنهم قياس . وزاد في هذه البلبلة أن أسرف أعاجم النحاة في التحليلات الفاسدة والتقديرية الباردة ، منذ نهج لهم ذلك النهج ابن أبي اسحاق الحضرمي ، فجعلوا النحو ضرباً من الرياضة الذهنيّة والقضايا الجدلية ، التي لا يصلها باللغة سبب ، ولا يقوم عليها فن ولا أدب .

ليس من شك في أن دراسة النحو على هذا الشكل تفيد في بحث اللهجات في اللّغة ودرس القراءات في القرآن ، ولكن دراسته لضبط اللّغة وتقويم اللسان أمر مشكوك فيه كلّ الشك .»

(١) انظر كتاب « في أصول الأدب » لأحمد حسن الزيات ، ط . مصر

١٩٣٥ ، ص ٩٧ تحت عنوان « آفة اللّغة هذا النحو » .

انتهى ما نقلناه عن الزيات بالنص الحرفي .

والزيات في هذه الحملة يريد أن يؤكد ما قلناه من أن درس القواعد على النحو الذي نعالجه هو تاريخ للنحو ، وتاريخ للهجات العربية على اختلافها . فهو نحوٌ فيما نرى تاريخي ندرسه في الجامعة لنعرف ما قام من مشاكل فيه ، ومن مهارات بسببه ، ومن جدل لفظي لم ينفع العربية في شيء إلا أن يثقل على القواعد ، وأن يكرهها إلى الشباب .

والدكتور طه حسين يقول في هذا الصدد^(١) : « ظلت مدارسنا حيث هي ، وظل الأدب فيها منقلاباً بهذه الأغلال والقيود ، محتكراً في هذه الجماعة التي لا تستطيع أن تجدد ولا أن تُحيي ، وأنما هي مضطرة بطبيعتها إلى السكون والجود . وقد كدت أملي كلمة الموت - فلن يستطيع الأدب العربي أن يأخذ من الحياة بحظّه المقدور له ، ولن تستطيع اللغة العربية أن تأخذ بحقها من القوة ، ولا أن تصبح لغة علمية حية بالمعنى الصحيح ، ولا بد إذا ظلت الحال كما هي الآن أن يحتلّ التوازن بين رقيتنا السياسي والعامي والاجتماعي المطرد وحياتنا الأدبية الجامدة . »

ثم يقول الدكتور طه حسين : « إنَّ اللُّغة العربية لا تدرس

(١) انظر كتاب « في الأدب الجاهلي » - ط . مصر ١٩٣٣ ، ص ٧

في مدارسنا وإنما يدرس فيها شيء غريب لا صلة بينه وبين الحياة ولا صلة بينه وبين عقل التلميذ وشعوره وعاطفته . هذا والدكتور يضرب الأمثال بنفسه ، ويعقد اللجان في القاهرة ، ويرأس المجالس لتبسيط قواعد النحو . وقد راجع كتاباً في جزأين مع جماعة من زملائه في بسط قواعد النحو وتيسيرها وعنوانه « كتاب قواعد اللغة العربية » طبع سنة ١٩٣٧ بمصر . وقد درس الكتاب ، وتناولته الأيدي ، ولكنّه لما يؤت أكله حتى الساعة .

والكتاب الذي أثار ضجّة في هذا الصدد هو كتاب إبراهيم مصطفى « إحياء النحو » ، والكتاب جيّد متين ، بسط مشاكل النحو ، وعرض لها ، ثم جرّب حلّ اشكالاتها . وفي أحد الفصول عرض لشواذ اللغة في النحو ، فضرب الأمثال باللهجات وقال : إن العرب تعلموا أن يجدوا تقديراً لكل خطأ ، أو تصويباً لكل لهجة فالفرزدق ، مثلاً ، جعل على الضمة كلمة حقها النصب في قصيدة فائية ، قال فيها :

وعَضَّ زمانُ يابنِ مروانٍ لم يدع

من المالِ إلاّ مُسَحَّتاً أو مُجَرَّفاً^(٢)

(١) إحياء النحو ، لإبراهيم مصطفى ، ط . مصر ١٩٣٧ في

١٩٧ صفحة .

(٢) في إحياء النحو ص ٩٤ « أو مجلف » باللام بين الفاء والجيم

وفي ديوان الفرزدق ص ٥٥٦ ج ٢ أو « مجرّف » بالراء بين الفاء والجيم -

فرجع « مجرف » ولم يبال داعية النصب . والنحاة يضطربون عند هذا البيت اضطراباً شديداً ، فذ قاله الفرزدق وهو مشار خلاف بينهم عاب عليه ابن أبي اسحاق^(١) وسأله يوماً : علام رَفَعْتَ جَلَسَفَ في بيتك فقال : على ما يسوؤك وينوؤك ، علينا أن نقول وعليكم أن تتأولسوا ؛ ثم أخذ يهجو في شعره . وأبو عمرو بن العلاء ويونس بن حبيب كانا لا يعرفان للرفع وجهاً .

وقال ابن قتيبة في « الشعر والشعراء » : « رفع الفرزدق آخر البيت ضرورة ، وأتعب أهل الاعراب في طلب الحيلة^(٢) فقالوا وأكثروا ، وقد رووا النصب إعراباً ، ونحن نعلم حرص العرب على الاعراب ودقة حسّهم فيه . فاذا يحسن أن نصنع ؟

إن هذا البيت واحد من عشرات إن لم يكن من مئات ، وفي القرآن آيات يينات تقع حولها مناقشات كثيرة لا سبيل إلى إيرادها منها : « سلاسلًا وأغلالًا وسعيراً » فكيف يصنع ابراهيم مصطفى ؟

ورواه صاحب لسان العرب « إلا مسحت أو مجرف » - وفي الديوان : « وعض زمان » وهو رواية صحيحة - والمسحت : الذي لا يدع شيئاً إلا أخذته ، والمجرف : الذي أخذ مادون الجميع .

(١) إمام النحاة توفي سنة ١١٧ هـ - والحكاية في احياء النحوص

٩٤ - انظر خزانة الأدب للبغدادي ٢ - ٣٤٧ .

(٢) انظر الشعر والشعراء - طبعة الشيخ أحمد محمد شاكر ٣٥/١ في

طلب العلة .

إنه يقول كما قال الزيات : ان هذه الأبيات وهذه المشاكل لا تلم بالنحو في شيء ، إنَّها من اللهجات ، وإلا فكيف نعرب بيت النابغة لطلابنا :

زعم البوارح أن رحلتنا غداً وبذاك خبَّرنا الغراب الأسود^(١)
لا مرحباً بغدٍ ولا أهلاً به إن كان تفريقُ الأحبة في غدٍ

يتساءل الأستاذ فنتساءل معه كيف نعرب ، ولماذا نقدر إذا ما أخطأ شاعرٌ ، أو ثبت أن هذ من التصحيف التاريخي . وهنا يسوقنا القول إلى أن نخترع سبباً آخر قلناه منذ أعوام وهو قسمة القواعد إلى صنفين : النحو التعليمي ، والنحو التاريخي . وهذا النحو التاريخي لا علاقة له بالمدارس التعليميّة ، وإنما هو للمتخصّصين .

ونحن إنما ندرس أمراً واحداً هو النحو التعليمي . والمنهاج ينص على أن النحو التعليمي ليس إلا وسيلة تُعين الدّارس على تقويم لسانه وعصمة أسلوبه من اللّحن أو الخطأ . وينبغي أن لا تكون القواعد غاية تقصد لذاتها ، وإنما هي لضبط الكلام وتصحيح الأساليب ، فندرس منها ما يكفيننا لتحقيق هذه الغاية .

ويرى بعض المدرّسين أن النحو مفيدٌ في تعليم التعبير ؛ فنحن لانستطيع أن نتكلم كلاماً صحيحاً ، ولأن نكتب كتابةً صحيحة إلا إذا كان مؤمّساً

(٢) انظر ديوان النابغة ط. مصر ١٩١٠ ص ٦٤ : « الغداف الأسود ، والبوارح : الطيور - والغداف : الغراب .

على معرفة النحو .

والأستاذ محمد عطية الابراشي حين يتحدث عن فائدة النحو للانشاء يقول : « إنَّ للنحو أثراً كبيراً في الانشاء ولكن ليس بالقدر الذي وصفوا » ويقول : « إنَّ بعض الأدباء في عصرنا نالوا مكانة في عالم الأدب ولم يميلوا قط إلى القواعد كالبارودي الذي كان زعيم النهضة الشعرية » . وفي مصر لم يتعلم قواعد العروض كثير من الشعراء . وكثير من الكتاب يجهلون كثيراً من القواعد ولكن هذا كله لا ينسينا أن نضع فائدة النحو فوق كل فائدة لأنه عماد هذه اللغة .

والنحو ليس قواعد ، وإنما هو أساليب وطرق مختلفة للكلام ، يعتمد على الاسم أو الفعل ، ويعتمد على موقعها من الفهم ؛ ويخلق في نفس الطالب سبيلاً إلى المناقشة والموازنة . انه لا يعتمد على الألفاظ وحدها نرجعها ونرددها كما كنا نفعل دوماً في المدارس ، فنحفظ قواعد لسنا على مثل الثقة في فهمها وفي حفظها . وهذه القواعد كنا نسوقها إلى أذهان طلابنا سوقاً فيجرعونها كما يجرع المريض الدواء ، على أن وراء الدواء الشفاء ، وليس وراء القواعد وحفظها شفاء من الجهل ؛ فلا يجب أن يجعل الاستظهار سبيلاً لتعلم القواعد . لقد كنا نضطرُّ طلابنا إلى حفظ صفحات من قواعد لا نؤمن بفائدتها لأنفسنا . وكان المنهاج كذلك ، فاضطررنا إلى أن نفسد ذوق

طلابنا وأن نبعدهم عن حب العريية . والمنهاج اليوم واضح صريح حين يقول : « أول ما روعي في بناء هذا المنهاج الاقتصار فيه على القدر الضروري الذي يكفي لتقويم التعبير وصيانه من الخطأ ومعاونة التلميذ على القواعد الصحيحة السليمة » .

وفي ضوء هذا أمكن الاستغناء عن كثير من المصطلحات ومن أبواب النحو التي ليس لها أثر في تحقيق الغاية المقصودة من دراسة القواعد ، وبذلك يمكن تبسيط المنهاج وجعله وافياً بالغرض ملائماً للطلاب .

والمنهاج يقول كذلك : « انَّ البدء التقليدي بالمصطلحات والاكثر منها لا يفيد في تقويم اللسان والقلم ، وقد لوحظ أن دراستها منفردة متتابعة لا تجعل فهمها قريباً ولا دراستها مستساغة » .

اقسام النحو

نرى أن يكون الوصول إلى قواعد النحو على طريقتين :

١ - النحو المباشر ٢ - والنحو غير المباشر

فالنحو المباشر هو هذا الدرس في أزمنته من المنهاج . وأما النحو غير المباشر فهو في كل سائحة عرضت أثناء المطالعة والمحادثة والتعبير والاستظهار .

ونحن نرى أن النحو غير المباشر أشد فائدة للتطبيق من غيره

فأثارة المشا كل في النحو تفيد كثيراً ، ولكنها أجمل في الفائدة حين تحلّ المشا كل ، فيخطيء الطالب ، ونحاول دائماً أن يرد نفسه بنفسه الى الصواب لتحصل عنده ملكة في النحو ، كما قد تحصل في الانشاء . فتفسد الدعاية التي رمت العربية بالقوم وصعوبة القواعد فيها .

وإذا كانت القواعد العربية صعبة الحلّ ، فأين تقع قواعد الألمان التي فيها حالات الجر والرفع والنصب ، والجملة الألمانية تؤجل الفعل والمصدر إلى آخر المقطع غالباً ، يعني أنها تختم أحياناً بالفعل أو المصدر ، ومع ذلك تعود الطالب الألماني أن ينتظر سرد السطور ليفهم المقصود من الجملة . وأما الياباني والصيني فلا تسأل عنها ، لأن العربية إذا ووزنت بها كانت جناح طائر بالنسبة إلى ضخامة كرة كبيرة في الصعوبة والمشا كل . ونحن لانصنع الدعاية للعربية ، وإنما نرى أنها في نحوها منطقية جداً لو رفعنا عنها أثقال ما وضع المتفلسفون والمناطق ، الذين أفسدوا كل شيء في حياتنا وأبعدونا عن البساطة في التعبير والتركيب والفهم . وإلا فلماذا هذه المشا كل المختلفة في التقدير والحذف والاضمار ، وكان في ميسورنا أن نستغني عن كثير . والأمثال عن «جحمرش» وعن ألقاظ في النحو والصرف غير قليلة نهم بهم مع أنها لا ترد على السنة الأدباء ، ولا تقع في كتابات الكتاب ، فلماذا يدرسها الطالب ؟

ألتسلي بالحفظ والمعرفة أم ليضبط لسانه ؟ إن الغرض من القواعد هو أن يفهم ما يقرأ من حيث النحو ، وأن يفهم إعراب ما يكتب ، وهذا كل شيء . أما ما ورد من جمل قد لا تقع أبداً ، فلا فائدة من عناية طلابنا بها لانشغالهم بمسائل أهم منها . ولقد سأل قديماً أحد السائلين عن إعراب جملة لاندرى لماذا يهتم بها السائل والمستول إلا إذا كان ذلك للتسلي والتندر قال :

أيها الفاضل فينا أفتنا وأزل عنا بفتواك العنا كيف إعراب نحاة النحوي : « أنا أنت الضاربي أنت أنا » وعلى هذا نستطيع أن نقرر ما يلي : إن الاعراب لا يجوز أن يحوم إلا حول ما يفهم ويفيد ، وما يحتاج إليه الطالب خلال حياته . فكثير من الجمل التي نعرض لها خلال الدراسة الثانوية لا تصادف الأديب المتخصص ، بل ربما كانت مثلاً يتيماً في العربية فلماذا نعالجها ؟ ولماذا نضيع أوقات طلابنا وأوقاتنا في أمور شاذة ؟ ولذا نرى أن يعتمد المدرس إلى طريقة مثالية في تدريس النحو ، وهي أن يختار لنفسه كراسة يضع فيها ما يعرض له من مشاكل النحو خلال دروسه العربية ، يثيرها في الدرس المباشر ويضعها تحت قالب قاعدة . ولنضرب لذلك مثلاً من أبسط الأمثلة :

إنّ طلابنا يخطئون في أول دراساتهم حين يحدفون اللام الشمسية في « إن السحاب » ؛ وحين يقرأون غيرها يجعلون اللام

القمرية شمسية ، وقد يخطئ طلاب الجامعة في ذلك . ولهذا نستطيع أن نستخرج لطلابنا قاعدة في هذا . ونجمع من مختارات أخطأهم قواعد - إذا صح التعبير - فعلى أخطأهم نبي قواعدنا . وخير التعريفات ما جاء من الطلاب أنفسهم ، نرشدهم إلى مواضع الخطأ فلا يتيهون بعدها أبداً لأنهم اخترعوا طريقة للصواب ، وهذه هي الطريقة المثلى في جملة ما سنتحدث عنه من طرق في صدد تدريس النحو .

طريقة التدريس

يجسن بالمدرس أن يرجع إلى كتب النحو خلال الصيف ، وأن يعالجها تلخيصاً وفهماً ؛ فالخصائص وسر الصناعة لابن جني ، والمفصل لابن يعيش وشرحه للزخشي ، كتب هامة جداً يجب أن يلخصها خلال الصيف ، وأن يبتدع طريقة في إفهامها لطلابها مبتعداً عن القواعد العلمية الخالصة ، التي قد تمرُّ بهم ولكنها ليست ملحة ، فيقدم الأهم على المهم . إنَّ عليه أن يفضل في بحوثه ما يصادف الطلاب طوال النهار . فإذا كانت قاعدة واحدة مهمة جداً ولكنها لا تصادفهم صرفها في ملاحظة أو حاشية في كتابه أو درسه ، وذكاه المدرس يُغني عن كل شيء . وحين يتبدى العام يوزع ساعات النحو بشكل منطقي يتجاوب ودرس المطالعة .

فإذا وزع المنهاج وانتهى منه حاول أن يجمع جملة من الأمثلة العربية، ينقلها من الكتب القديمة أو الحديثة على أن تكون ذات طابع إنشائي جميل ، أو قصة مغربية ، فيدخل الدرس ليثير قبل كل شيء جمال النص الذي جمعه ، قبل أن يعرضه على طلابه ، جملة جملة وكلمة كلمة ، كأنه يستحسن الجمال فقط .

ويسوق الطلاب إلى أن يطوفوا حول كل كلمة فهمًا وتذوقًا ، فالفهم سبيل إلى حل مشاكل الاعراب . وبعد أن يعرضها على السبورة ويستجوب طلابه حولها ، يحاول أن يسألهم عن طريقة معرفتها ، ويناقشهم في ذلك . ثم يستدرجهم إلى أن يسجلوا على كراريسهم قاعدة لها يقرأونها واحداً بعد واحد . ويستخرج من مجموعة مقترحاتهم قاعدة عامة كما يفعل في درس التعبير تماماً . وذلك بأن يخص من كراريسهم صفحة للتدريب و صفحة للنموذج ، وعلى صفحة النموذج يملئ المدرس القاعدة العامة . وعلى صفحة التدريب يحاول الطالب بنفسه أن يستخرج القاعدة .

والمهم أن يعمد المدرس إلى رسم الدوائر حول الكلمات الغامضة أو الخفيفة بعض الشيء بحركاتها أو بفهومها ، مثلاً : الأسماء المعتلة أو الأفعال المعتلة . يحاول المدرس أن يعلمهم دائماً طرحها جانباً ، واستبدالها بأسماء وأفعال صحيحة مثلاً : جاء الساعي بخبر .. فيحاول أن يرسم دائرة حول « الساعي » ويضع

مكانها اسماً صحيحاً (كرجل البريد) مثلاً ، وهذه تظهر عليها الحركات . أو يظهر المدرس أحياناً أشياء في النص تبدو خافية أو مضمرة أو هي فعليّة يريد أن يبرزها اسمية مثل :

« جاء الرجل يسعى في الأمر ، يضع حول » يسمى « دائرة ليحل مكانها (اسماً) ، فإذا يكون هذا الاسم فيقول الطالب : « ساعياً » ، وهكذا يستطيع الطالب أن يحل مشاكله بنفسه ، وأن يفهم التركيب العربي فلا يقف على اسم أو على فعل ، وإنما يجمع بينهما سوياً والطالب بعد ذلك يستنتج مثل القاعدة المشهورة « وقد يكون مفرداً وقد يكون جملة وشبه جملة » ويفهم سبب ذلك . فالحذف هنا وابدال كلمة بكلمة ليس معناه التقدير ؛ وإنما معناه إيضاح الحرية الكاملة في استعمال الكاتب لمجموعة من الأسماء أو الأفعال كما يريد ، وكما يحظر به .

بعد أن ينتهي المدرس من تسجيل القاعدة على السبورة ، يحاول أن ينتقل إلى التطبيق فهو أساسي في درس القواعد . ويكون التطبيق كتابياً وشفوياً .

أما الشفوي : فيقرأ الطلاب قطعة ما يفسرون تركيبها ، ويشيرون إلى عمل كل جزء فيها .

وأما الكتابي : فيكون خالياً من النصوص الأدبية الطويلة ولكنه يعتمد على الجمل القصيرة الجميلة ، ويستمر الطلاب بالتمرن عليها في

البيت على كراريس تعود اليه ، ويصححها على طريقته في تصحيح الانشاء ، وذلك بالأي ذكر الخطأ ونوعه . وإنما يضع اشارة تحت الخطأ كما يصنع في تصحيح التعبير تماماً . وأن يقلل من معجزات الشعر وألغاز الاعراب ما استطاع ؛ فليس الهدف من التعليم التعجيز ، وإنما هو الوصول بالطالب الى اليسر والفهم . وقدماً كان المدرسون يحبون أن يظهروا قوتهم في الاعراب في عرض أبيات متداخلة المعاني معقدة الألفاظ . ونذكر أن أستاذنا طلب إلينا مرة في الامتحان أن نرب بيت الشاعر المتنبي :

وفأوكما كالربع أشجاه طاسمه

بأن تسعدا والدمع أشفاه ساجمه

وكانت النتيجة أننا عجزنا عن فهمه فلم نستطع إعرابه . فعلى المدرس أن يختار فصيح القول ، وجميل التركيب ليدل عليه في إعجاب ويفسره قبل الاعراب كما يحلل نصوصه في الأدب تماماً .

الباب الخامس عشر

درس الاملاء

معنى الاملاء - اختيار الكتب - أنواع الاملاء - طريقة تدريسه

فائدة هذا الدرس

معنى الاملاء

فهم العرب القدماء من كلمة « املاء » التلقين ، تلقي على غيرك فينقل عنك ، وهو من فعل أمليت وأمليت . واللغة العربية لغة تتناقل على الأفواه وتدور على الألسنة ، ولا بد من حفظ النصوص ونقلها ، لذلك كثرت كتب الأمالي ، وفيها النوادر المنقولة المتوارثة ، ومن أجملها كتاب الأمالي لأبي علي القالي ولابن الشجري كتاب على غراره ، وتبعها كثير ، جعلوا كتبهم أمالي على الناس .

ومن هذا يبدو أن كلمة إملاء جعلت للنقل . والاجادة فيها تمهد لائقان اللغة ودراستها . ونحن اليوم حين ندرس الاملاء نقصد إلى الكتابة ، والبعد عن الخطأ في الرسم ، ونحسب أن الذين جعلوها في المنهاج أرادوها لهذه الغاية ، ولهم

الحق في ذلك فنحن نهدف إلى إتقان الرسم في الحروف العربية
وكلماتها عن سبيل هذا الدرس خاصة .

ومدارسنا خصت بدرس الاملاء الصفوف الابتدائية وصفين
اثنين من المدارس الاعدادية ، لاعتقادها بأن سنتين تكفيان
لتعليم قواعد الكتابة . والواقع أن درس الاملاء يجب أن يعيننا
على شيء آخر له خطره في المدارس الثانوية وفي الجامعة كذلك .
ونريد أن - نفصل الأمر في الموضوع ، فنحن واضعي
البرامج الثانوية على الاهتمام بكتابة الطلاب في شكل صحيح
وسريع معاً ، فنحن نغني أبدأ بصحة الكتابة فحسب ، ولا
نغني بصحة الأمالي كما وضعت منذ القديم . فالأمالي يلقيها
الأساتيد في دروسهم ويستمع الطلاب اليها فلا يستطيعون نقل ما
يسمعون ولا يستطيعون اختصار ما يسمعون ، وذلك ما يسمّى
باختزال الاملاء . فاذا أمكنهم بعض ذلك كانت كتابتهم مشوهة
العبرة ، سيئة الخط . وهذا هام في حياتنا ويجب أن نغني في
الاملاء بترتيب الكتابة من حيث المظهر والعرض ، وذلك يبدو
هيناً أول الأمر ، ولكنه على جانب من الأهمية يدعونا إلى التنبيه عليه .
والاملاء درس أساسي تعتمد عليه دروس اللغة العربية
كلها ، وتعتمد عليه دروس المدرسة والثقافة ، بل وتقوم عليه
مهنة المدرس في المستقبل . لذلك يجب أن يخدم الدروس العامة ،

وأن تعينه هذه الدروس .

اختيار الكتب

لهذا الدرس أهمية كبيرة ، فيجب أن نؤلف فيه كتاباً للصفين الاعداديين ، وأن نجمع في هذا الكتاب كل ما يعرض من مشاكل الكتابة خلال الدراسة الثانوية بل الجامعية في المستقبل . وذلك بأن نجعل فيه نصائح عامة لدرس الاملاء ، كالجلسة ، والامساك بالورق ، وطريقة النقل ، وسبيل التصحيح . والطالب الصغير يشبُّ على ما نعوّده عليه من قواعد الكتابة والاملاء . وهذه النصائح يجب أن تصدر دروس السنة ، وأن تشغل صفحات الكتاب الأولى ، وهي خلاصة تجارب المدرس والمؤلف . وفي هذه النصائح نحاول أن نبسط لطلابنا طريقة السمع وإتقان الاصغاء حين الكتابة . فلا يخلطون بين لفظواً آخر . وهذه الطريقة مفقودة في بلادنا ، فقليل من يصغي خلال الدرس ويحسن الاصغاء ، وهذا هو الدرس الفذ الذي نعلم به طريقة الاصغاء بالأذن لرسم ما تسمع بشكل آلي تتفق معه اليد الكاتبة والأذن السامعة - وقد مرّ بنا الاصغاء للفهم في درس القراءة -

وحين نستعرض الذين يكتبون في الجامعة ، أو يجلسون على مقاعدها نشعر بخطأ دروس الاملاء في المدارس الاعدادية لأنها لم تستعرض نصائح الكتابة وطريقة العمل .

ويجب أن نحشد بعد ذلك في هذا الكتاب كل الامكانيات

الثقافية لدروس اللغة العربية وغيرها ، فنستعرض المنهاج السنوي لدروس الصفين الاعداديين، وماتعلمه الطلاب خلال الدراسة الابتدائية، وما يحتاجون إليه من موضوعات . ونفتش عن كتاب في اللغة العربية طرقتوا الموضوعات فأحسنوا ، فننقل إلى طلابنا أحسن ما قرأنا عنهم . وفي هذه الأمالي يجب أن نعرض لمشاكل بعض الكلمات نضعها عرضاً خلال النص لتمرن عليه طلابنا . وهذه النصوص يجب أن تكون مشرقة فصيحة تعيننا في دروس الانشاء والمفردات والقراءة والأدب والنقد ، والثقافة العامة . فنختار نصاً من الجاحظ في البخلاء ، أو في البخيل للعقاد ، ونصاً في الراديو لعبد العزيز البشري ، وآخر في وصف الصديق لأحمد أمين ، ونصوصاً في وصف مجالس الخلفاء من الأغاني . وليس الهدف أن يمتليء النص بالهمزات والألفات اللينة ، كما كان يفعل بعض المدرسين منذ عشرين عاماً ، فقد وقع لنا نص قرأناه في كتاب عنوانه « الاملاء العربي » للصف السادس طبع سنة ١٩٣٢ ، وهو هذا التمرين :

« لقد تمثل لي فيؤك وضوؤك فأفضت إليهما . أن أولي الحجا يربؤون بأنفسهم أن يكونوا مرؤوسين . أوئبئكم بقوم وئدت موؤداتهم وباؤا بالدينئة . »

ووقعنا على غيره مما نراه في يسر حين نفتح كتبنا القديمة التي كانت تعنى بالهمزة والألف فحسب ، ولا تفكر في الحال

النفسية للطلاب ، وهم يستقبلون هذا الدرس مرة في كل أسبوع ، فكأنهم يستقبلون درساً في الأحاجي والألغاز يخطئون أو يصابون ، وذلك بالحدس والتخمين . فاذا كبر هؤلاء الطلاب وساروا في سبيل الثقافة والأدب بعد ذلك لم يقعوا على نص يشبهه في أشد الكتب القديمة عسراً ، فقد تقع كلمة غريبة ولكن النص يعين على فهمها وكتابتها ، ويزول العسر ويضيع مع لذة النص .

وليس لنا أن نقحم في دروسنا أشياء لا تقع للطلاب في الحياة ، ولا تمر بهم في كتب الأدب القديمة أو الحديثة بله الكتب العلمية . وذلك شر لا يتحاشاه المدرسون غالباً حين ينهضون بتدريس الاملاء . فيجب أن نبتعد عن الجمل المفككة المضطربة التي لا تربط بينها فكرة أو علاقة أو خاطر .

لذلك يجب أن نضع قائمة بالكلمات الصعبة ، ونجعلها مدرجة على الدروس نبدأ بالسهل ثم الصعب ، ونسير من الهين إلى الغامض بضم الشيء ، وذلك بكتابة الكلمة في حاشية الصفحة وتفسيرها قبل املائها على الطلاب .

ويجب أن يحوي كتاب الاملاء لوحات جميلة لشرح القطعة ، فاذا كنا ندرس في قطعة الاملاء قناة السويس ، أو جبل قاسيون ، أو بحيرة طبرية ، أو الجامع الأموي رسمنا صورة لهذا كله في كتاب مدرسي يفرح الطلاب بترتيبه وجمله ، ويسرون بمفرداته ،

وينغدو لهم رفيقاً ودليلاً إلى الأدب والثقافة .

ويحسن أن نضع الدرس في صفحتين متقابلتين ، أو لهما للأمثلة ثم القاعدة ، وثانيتها لقطعة الاملاء تتلوها تمارين وأسئلة ، وأن يكون لقطعة الاملاء مقاطع ، وإشارات ، وفواصل ، ومعقفات مما يسمى بعلم « الترقيم » ، فدرس الاملاء يجب أن يخدم في ذلك وأن يعهد لفهمه والعناية به . وأن نجعل على المقاطع أرقاماً مثل كتب المطالعة وقطع التعبير والإنشاء .

وللمدرس أن يصنع كراسة للاملاء بنفسه ، يسجل عليها ما يعرض له من مشاكل خلال تدريسه ، وأن يكتب فيها تمارين لدروسه المقبلة مع الملاحظات التي يجب أن يلتفتها لطلابه ، مستعيناً بدروس اللغة العربية ، غير ساع إلى فصل بعضها عن بعض ، فلن يكون في التدريس درس املاء ودرس قواعد وهما درس واحد يهدفان معاً إلى صحة الكتابة وسلامتها .

ويجب أن تكون نصوص الاملاء مناسبة لمستوى أعمار الطلاب موافقة للفصول والظروف والأقاليم ، في الريف والمدينة ، في الشمال حول الجبال ، أو في الجنوب قرب الصحراء ، كدرس التعبير سواء بسواء .

انواع الاملاء

وللاملاء نوعان ، أحدهما معروف والآخر غير معروف [وبعضهم يسميها معهوداً وغير معهود] .

فأما المعروف فقد مرت كلماته بالطلاب ، ورأوها بأعينهم ثم أخفي عنهم الكتاب والنص . وجربَ المدرس تعويدًا كرتهم وملاحظتهم في استذكارها وكتابتها . وأما الثاني فهو نصّ يمليه المدرس من غير أن يطلعهم عليه ، أو يعتمد على معرفتهم له من قبل ، وهذا خطر بعض الشيء ما لم تكن معانيه سهلة وفهمه قريباً .

وعلينا أن نعتمد على النوع الأول في الصف الأول غالباً ، فنملي على طلابنا نصاً يعرفونه أو بعد أن نعرضه عليهم وذلك للفوائد المسلكية والثقافية والتربوية التي نجنحها من ذلك .

طريقة تدريس الاملاء

يجب أن نشرك في الاملاء ذكريات أربعاً : سمعية وبصرية وخطية ولفظية ، واشرك هذه الذكريات ضروريّ جداً في تقويتها جميعاً . فقد قلنا إنه يجب أن يتمرّن طلابنا على حسن الاصغاء والسمع فينقلون ما يسمعون على أحسن صورة ، ثم أن يستذكروا ما رأوه منذ قليل فينقلونه إلى كراريسهم على أدق وجه ، وأن يتنبّهوا إلى اللفظ والخط ، وذلك بأن تتبع إحدى الطريقتين التاليتين :

الطريقة الأولى : أن نكتب القطعة على السبورة قبل دخول الطلاب حصة الدرس ، ونسترها حين دخولهم بقطعة من القماش أو مصوّر مقلوب ، لثلاث نلهم عن الاصغاء . ثم نهدّ للدرس

باعطاء فكرة عن الموضوع : كوداع ابن الزبير لأمه «أسماء» . أو اعتداء الانكليز على قناة السويس . أو غيرها من المواضيع ، في دقيقتين أو ثلاث ، ثم نضع على طرف السبورة كل كلمة صعبة نظن أن من المستحيل البعد عن الخطأ في كتابتها ، فنحن لا نتقم من الطلاب ، ولا ندفعهم الى الألغاز كما قلنا . وبعد ذلك نقرأ القطعة مرة واحدة بلهجة حسنة مع الأداء المستقيم والتأثير اللازم ، ثم نطلب إليهم أن يتهيئوا للكتابة ، ونحفي القطعة من جديد بقطعة القماش ، بعد شرح الغامض من المفردات شرحاً موجزاً .

ونبدأ بالاملاء ، ويجب أن نعود قراءة الجملة القصيرة ما أمكننا دفعة واحدة ، ليفهم التلميذ ما يراد منه ويدرك معناها . ولا فائدة من الكلمات المتقطعة التي نعلمها ببطء شديد كما كنا نفعل من قبل ، وإنما نفضل أن نقرأ الجملة القصيرة مرات على أن نعلمي الكلمات متقطعة . وعلينا أن نلاحظ الترقيم وأوائل السطور في القطعة .

وبعد الانتهاء من الاملاء نقرأها مرة واحدة ليصححوا ما وقعوا فيه من نسيان بعض الكلمات ، أو ما استعصى على سمعهم ادراكه ، ونكشف الغطاء عن الكتابة ، فيقرأ التلميذ سطرًا بعد سطر ، ويقرأ غيره بقية السطور حتى تنتهي القطعة . وننبههم إلى الكلمات التي نخط تحتها بالأحمر ، وهي تساعد على القاعدة العامة التي نستخلصها من الطلاب بعد ذلك عن طريق الاستقراء ونسجلها على السبورة .

الطريقة الثانية : هي أن نعطيهم قطعة يهيئونها في يوتهم ،
ويقرؤونها قراءة واعية ، ثم نملئها عليهم املاء من غير أن
نكتبها على السبورة ، وذلك باخفاء كتاب القراءة مثلاً ، ثم
اظهاره بعد الاملاء ، ولهذه الطريقة فائدة عظيمة للذاكرة ، فهم
يصححون ويستخرجون القاعدة منه بأنفسهم .

ويجب أن نلاحظ الأخطاء حين التصحيح ، ونسجل في كراستنا
ما يخطئ التلميذ فيه مرات متعددة من غير أن يستطيع اصلاحه
على مر الدروس ؛ فنحاول شرح ذلك للأفراد ثم للمجموع ،
والتصحيح يكون كتصحيح درس التعبير وواجباته برموز
واشارات ، لا برسم الكلمة مرة ثانية ، فنحن نحاول أن نمرّن
التلميذ على حفظ رسم الكلمات فحسب . كما نلاحظ كراريس
التلاميذ في نظافتها واتقان ترتيبها ، وانلخط فيها ، ونقدر
ذلك للتلميذ أو ننصحه بطريقة يجتنب فيها الفوضى والاخلال
بالسطور والترتيب .

وكثيراً ما يعمد المدرسون إلى حمل الكراريس خارج الدرس ،
ولكننا نستطيع أن نكلف الطلاب بتصحيح كراريس زملائهم
بالتبادل ، فذلك أبعث للثقة وألزم للايمان بقدرة التلميذ على
الحكم والنقد من غير انتقام أو تشف . وفي ذلك تمرين

وممارسة لقوة الملاحظة ، ولعله يترك لهم تقدير علاماتهم على أخطأهم .

ولا بأس في أن يسجل المدرس الأخطاء المتكررة عند التلاميذ عامة ، فيعود إليها في نص آخر يمرنهم به على تعلمها ودراستها وحفظ رسمها ، ويكون ذلك في درس الاملاء أو في القواعد أو في درس آخر كالمطالعة وغيره ، مما يأتي من الدروس .

وبهذه الطريقة نكون قد استخدمنا الذكريات الأربع فهو عندما يسمعا يستعمل الاحساس الصوتي ، وعندما يراها مكتوبة يقوي الحس البصري ، وعندما يقرأها بلسانه يقوي الحس اللفظي ، وعندما يكتبها بيده يقوي الذاكرة الكتابية ؛ وهذا هام جداً .

فائدة الاملاء

يستفيد المدرس حين الاملاء باعطاء عدد من المفردات الكتابية ، أو التراكيب الانشائية ، أو الصور الأدبية ، أو المعلومات الثقافية ، ولعلنا نحبب الى الطلاب حفظ هذه التراكيب واتباع هذه الجمل والبحث عن حياة الكاتب . وفي ذلك فائدة للانشاء والقراءة والأدب والنقد .

أما من حيث الحواس فقد بسطنا فائدة الدرس للبصر والسمع

واللفظ والكتابة جميعاً ، ونزيد على ذلك أنه يبعث فيهم حب الترتيب والتنظيم ، وهو الدرس المثالي الذي يعيننا على ذلك .

وقبل أن نختم يجب أن ننبه المدرسين إلى العناية بأخطاء الإملاء فهي شديدة الخطر على ثقافة التلميذ الكتابية تلازمه حتى آخر سنه الدراسية ، وربما رافقته إلى آخر العمر .

الباب السادس عشر

درس الخط

مطابقة الخط - شروط الكتابة - طريقة التدريس - مراحل الدرس

مطابقة الخط

كان الخطّ أداة من أدوات « الكتابة العربية » يرتفع الكاتب بتجويدها ، ويرقى باحسانها . ولذلك عكف الكتاب على الخط ، ووقف المؤلفون القدماء عنده يبحثون فيه ويؤلفون في شأنه ، ويعقدون صفحات في بيان فائده ونفعه ، ويلون بأدوات الخط كذلك ، من دواة ومداد وأقلام . وكان ذلك كله ذا أثر كبير في حياة الكاتب ، يسأل عنه ويتصدّى له ، حتى لكان « مهنة » الكتابة و « مهمة » الكاتب تلتقيان في كثير من الوجوه . ولذلك أنشأ المؤلفون القدماء فصولاً في الخطّ ، ونفعه ، وأثره في نجاح الكاتب أو الأديب .

وفي « أدب الكتاب^(١) » لأبي بكر الصولي صفحات تصور
 عناية القرن الرابع للهجرة لهذا الفن ، وعكوف الشعراء والأدباء
 على امتداح أدوات الخط . فقد نقل الصولي أن يحيى بن خالد
 البرمكي قال : « الخط صورة روحها البيان ، ويدها السرعة ،
 وقدمها التسوية ، وجوارحها معرفة الفصول . وقد قال اقليدس :
 « الخط هندسة روحانية وإن ظهرت بآلة جسمانية » .

ولن نؤغل في استعراض المصادر الأدبية التي عُنيت بالخط ،
 فهي كثيرة منذ القرن الرابع الهجري حتى العصر الحاضر .
 ولكننا نحب أن نشير إلى موسوعة أدبية عني صاحبها باستقصاء
 ما يجب للمنشئ الكاتب من آلات وأدوات ، وجعل في صدرها
 مجلداً خاصاً بالكتابة والخط . وهذه الموسوعة معروفة مشهورة
 عنوانها « صبح الأعشى في صناعة الانشا » تأليف أبي العباس
 أحمد القلقشندي ، وفي الجزء الثالث منها تفصيل في الحروف
 والكتابة ، وفي رسم هذه الحروف وأشكالها وصورها ، جمع فيه
 المؤلف ما قاله الكتاب والخطاطون بدقة وتحقيق ، حتى غدا هذا
 الجزء مرجعاً لعلم الخط والكتابة ، ورسوم الحروف مما لا يستغني

(١) طبع في القاهرة سنة ١٣٤١ هـ ، بتحقيق الأستاذ محمد بهجة

عنه أديب أو كاتب^(١) .

ونحب أن يرجع المؤلفون في الخط والكتابة إلى هذا الكتاب فقد جمع وأحصى كل شيء ، وجعل كتابه غنية للمراجعين في وصف الورق والأقلام وأنواع الكتابة ، وما كان يكتب في جليل المكاتب لأصحاب الشأن ، وما كان يجعل في المناشير ، من كتابة « الثلث » في أنواعه وأقسامه ، ومن قلم « الزقاع » ، وفي الحروف المفردة والمركبة ، ومما يستعمل في « ديوان الانشاء » وما يضطر إليه الكاتب من استعمال الشكل والضبط . وذلك كله هام في معرفة تاريخ الكتابة ، وما كانت عليه هذه المهنة الشريفة فقد كانت وقفاً على النوابغ المتفردين في تحصيل هذا الباب . وكانت تراجم الرجال تشير إلى من كان حسن الخط ، فذلك توفيق عظيم ، ونجاح كبير ؛ يشبه الذي نشير إليه في أيامنا من جمال التزيينات ، والهندسة الرفيعة في الرسم ، والاجادة في التصوير والزخرفة .

كان ذلك بعض عناية القدماء بالخط والكتابة فالنبوغ فيها يدل على عقل متزن ، وسمو في الفن ، وتفرد في الابتكار والاختراع . وقد كان هذا الخط يزين القصور الفخمة والبيوت

(١) طبع هذا الكتاب طباعة عظيمة في القاهرة سنة ١٩١٤ ، مع تصوير الحروف والحفاظ على أشكالها بالرواسم ، مما يصور تماماً ما كان عليه الخط ويمثل الكتابة والأقلام في عصر المؤلف .

الجميلة بأبيات من الشعر أو آي من الذكر الحكيم، أو أحاديث من جوامع الكلم . وما نزال نرى بعضها في قصور الحمراء وعلى جدران « قرطبة » وفي محاريب القاهرة ودمشق ومنابرهما وعلى جدران « المدرسة المستنصرية » ببغداد ، وفي الآثار العظيمة من فاس والقيروان . . . وكتّابها شواهد على براعة العربي في الخط والرسم والتزيين، تشبه أو تسبق براعة الغربي في رسم الأجسام وصنع التماثيل ، فقد كان لكل شعب همّه وفنه .

كان ذلك في القديم ، أما اليوم فقد انتشرت الآلة الطابعة والكتّاب ، وعمّ الكتاب ، وأصبح المخطوط تراثاً نرجع إليه ونفتقده ، ونسعى إليه وندرسه ونحققه ؛ فهل زالت عنايتنا بالخط ، وهل نقص اهتمامنا بهذا الفن ، وهل ماتت رغبتنا في تعليم الخط ودراسته ؟

أظن أن الجواب على هذه الأسئلة يتطلب قبل كل شيء بيان الحاجة إلى الخط ، ودوره في حياتنا الحاضرة . فليس من السهل أن يتعلم الطلاب شيئاً لا يحسّون الحاجة إليه في حياتهم ، وقد راج بينهم أن بعض عظماء الرجال في الغرب خطّهم رديء .

إنّ الخطّ لم يعد في مدارسنا صناعة يتعلّمها المرء لكسب العيش ، فالخطّ يدخل حينئذ في التزيينات وفي الرسوم وفي

الزخرف ، ولهذه مدارسها العالية ومحاضراتها الخاصة بها . وأما في مدارسنا الاعدادية فيجب أن يكون الخط واسطة لبعث الجمال والتدرب على الانتباه الدقيق ، والملاحظة العميقة^(١) ويجب أن يعلم أبناءنا النظام والانسجام والتنسيق وحسن الترتيب والنظافة ، وأن يعودهم التآتي لبلوغ الكمال ، ومتابعة الجهد الطويل في الصبر على الاحسان وأن يبعدهم عن الطيش ، والسرعة ، والقلق ، والفوضى في حياتهم .

والجمال في الخطّ مثل الجمال في كل شيء ، لا يرجع إلى المشالية الفنية في الخطوط مستقيمة ، أو معوجة ، أو قصيرة ، أو طويلة ، مدوّرة . وإنما يرجع إلى الانسجام فيما بينها ، فلا يكون خط طويل وآخر قصير وواحد مدور ، في سطر واحد ، كما لا يكون أثنى طويل ووجه ضيق وعنق قصير في جسم طويل . وقد يمدّ دلّ علم الجمال على الانسجام والاتساق في الأعضاء والأجزاء المكوّنة لكل شيء يريد أن يكون جميلاً جذاباً .

ونحن لا نريد أن نفوس في علم « الاستطيقا » كما كان القدماء يسمونه ، ولكننا نريد أن نصل إلى أن درس الخط في مدارسنا وفي بلادنا يجب أن يكون وسيلة لا غاية ويجب أن يكون نصل

(١) ان ارتباط تدريس الاملاء بالخطّ وثيق جداً ، لذلك نكرر هنا بعض النصائح التي وردت في تدريس الاملاء فهي واحدة .

إلى «حسن الخط» مع سرعة الأداء ، فليس لدينا وقت نضيمه في العكوف ساعات على الكتابة . وحاجتنا الى الكتابة الجيدة السريعة ، كحاجتنا الى التطور الثابت المنظم ، من غير وثب أو فوضى أو قلق .

وبهذا نكرر القول أن فائدة الخط تربوية قبل كل شيء ، فهي تدرّب على الملاحظة والدقة والمثابرة والجمال والنظام والتنسيق ، فتدرّب العين على رؤية الأشياء جميلة منسّقة متناسبة ، لا تنافر بين أجزائها ، ولا تباعد بين أطرافها ، وندرّب اليد كذلك على السرعة والتجويد في وقت واحد . وذلك لشدة حاجتنا اليها معاً ، فالزمن قصير والأشياء المطلوبة كثيرة . إن وقت الطالب محدود ودروسه تتطلب الكتابة والتلخيص ، ويجب أن تكون هذه الصفحات الكثيرة التي يكتبها في وقت قصير جميلة مقروءة ، فذلك يوضح الحقيقة التي يريدّها الطالب ، ويزيل الغموض الذي يسعى إلى كشفه .

وطبيعي أن يعتمد الطالب عن رداءة الخط فلا يزيد البحث تعقيداً ، لأن ذلك يسيء إلى دراسته ويفسد وقته ، وربما وصل هو نفسه إلى الوقوف دون فهم خطه ، فلا يستطيع أن يراجع دروسه ، ولا يفيد مما يأخذه عن أستاذه أو عن السبورة . ورداءة الخط تقلل من فائدة ما يكتب الطالب فلا يفهم قارئه كل ما يريد ،

فربما وقفوا أمام بعض الحروف التي يخطىء في رسمها ، فيقتصر
في رسم الهاء الأخيرة ، أو الياء المنتهية ، وربما كان يخلط بين
الكاف في الطباعة والكاف في الكتابة .

وهذا يدعونا إلى الكلام عن طبيعة الكتابة وصفات الخط
الجيد .

شروط الكتابة

يلح كتاب التربية الغربيون على شروط معينة في نجاح هذا
الدرس ، ويذكرون أول ما يذكرون « شروط الجلسة » في الكتابة
كما يلحون عليها في القراءة والاملاء ؛ فهم ينهون إلى أن الجلسة
قد تبعث حين انحرافها عند الطالب على أمراض كثيرة منها قصر
النظر ، وانحناء العمود الفقري وغيرهما من عوارض .

وينقل المربون قول « جورج ساند » الكاتبة المشهورة في
ضرورة « الخط المستقيم ، والورقة المستقيمة ، والجسم المستقيم » ،
وذلك منذ أواخر القرن التاسع عشر . فأما الخط المستقيم ووضع
الورقة فيها يلازمان الطالب كل حياته ، ويسببان إلى وضعه في
الكتابة أمام الناس بعد تخرجه من المدرسة . ونظرة واحدة إلى
طلابنا وطالباتنا في المدارس الإعدادية والثانوية حتى الجامعة تشير
إلى أن مدرسي العربية لم يتنبهوا إلى الجلسة ووضع الورقة في
دروس العربية وخاصة في درس الخط . وذلك لأن الطالب يكتب

أكثر ما يكتب في هذه الدروس .

ولا نريد أن نتطرق إلى وصف الطالبات والطلاب حين الكتابة من انحراف الجسم ، وارتفاع الكنف اليسرى ، وانحناء العمود الفقري ، وتقريب العينين مائلتين إلى الكتابة ، وانحراف الورقة ، وميل السطور ، وعودها أو انخفاضها ، لأننا نرى نتائج ذلك عند الطلاب حين يتعرعون ، وعند الشباب حين يتوظفون ، أو عند المدرسين أنفسهم حين يكتبون .

فالمدرس يجب أن يكون مثلاً حسناً ونموذجاً يقتدي به طلابه ، فإن كان على شذوذ في الكتابة أو رداءة في الخط ، أو انحراف في طريقة رسم الحروف ، فيجب أن يكلف بعض طلابه ، ممن يحبون الخط ، الكتابة على السبورة بدلاً منه ، فيصبح الطالب نموذجاً لرفاقه ، ولا تتأذى عيون الطلاب برؤية الرديء من الخط ، أو الحروف المتوية المعوجة ، بل يقلدون أحسن ما يرون على السبورة ، ويتطور خطهم بالمحاكاة والتقليد .

والخط في الأصل تقليد ومحاكاة ، فيجب أن يجعل المدرس نُصب عينيه اختيار « نماذج جميلة » من الخط يعرضها على طلابه في الصفوف الاعدادية ، وأن يشير إلى استقامة السطور بأن لا ترتفع الكتابة عن السطر ولا تنخفض عنه ، بل يكون السطر وازناً للخط ، بأن يصبح قاعدة لكل خط جالس على السطر

— إذا صح التعبير — وأن يكون الخط النازل أو الصاعد عمودياً على السطر يشكل معه زاوية قائمة تقريباً . وذلك لتكون الخطوط متوازية متناسبة واضحة ، والوضوح والتناسب يبعدان الخط عن الرداءة ، ويدعوان إلى التناسق والجمال .

هذا ولا يقف المدرس عند الصفوف الاعدادية فحسب في مراقبة خطوط طلابه ، بل يقوم بتعليم الخط على شكل غير مباشر بأن يراقب كراريس طلابه دائماً ، حتى في الصفوف العالية ، وذلك بأن يرافق تدرجهم من الورق المسطور إلى ورق غير مسطور ومن النماذج إلى الحرية والنماذج تسميها الكتب العربية «الأمشق» ، وهي كراريس مطبوعة ، في أعلى صفحاتها نماذج للخط تدرج في التقليد والمحاكاة من أسطر كاملة ، إلى أنصاف أسطر ، إلى كلمات قليلة ، فكلمة واحدة بعد ذلك . أجل ينتقل المدرس من هذه الكراريس أو النماذج إلى تقليد بعيد بأن يكتب المدرس سطرأ على السبورة بخطه يحاكيه الطلاب .

وفيما يلي نبيّن طريقة لتدريس الخط في المدارس الاعدادية .

طريقة التدريس

قبل أن نعالج طريقة تدريس الخط ، نحب أن نشيد بعون الدروس الأخرى وأثرها في الخط فهي هامة جميلة ، ولكن أكثر مدرسينا لا يعنون بمراقبة الخط عند طلابنا ، لأنهم يجعلون ذلك

على عاتق مدرس العربية وحده .

والواقع أن مدرس العربية لا يهتم من تدريس هذه المادة إلا أنها متصلة منذ القديم بمادة « الكتابة » ، كما كان يسميها القدماء ، وهي متصلة بدرس الاملاء والانشاء كذلك : فالطالب يكتب خلال ست ساعات في العربية ما لا يكتبه خلال دروس العلوم أو الرياضيات ، أو الاجتماعيات من تاريخ وجغرافية ؛ لأنه يعني غالباً في العلوم بالأرقام ، وكتابة الأرقام ما تزال مشكلة المشاكل عند طلابنا ، لأنهم لا يحسنون في كتابتها وترتيبها ، فعلى مدرسي العلوم والرياضيات مراعاة ذلك على الأقل لعون الخط والكتابة في بلاد المشرق لأن المغرب ما يزال يكتب بصور مختلفة هي الأعداد العربية . ولكننا لن نعالج هذا الأمر هنا ، فإنه يطول جداً ، ويبعدنا عن موضوعنا .

وإذا كنا نقول إن مدرس العربية يُعنى بتدريس الخط مع الاملاء - كما ينصّ المنهاج - فالخط متصل بدروس العربية كلها . ولكننا نرى أن يكون التدريس المباشر لدرس الخط على يد مدرس مختص ، يجود في الكتابة ، وله إلمام بالعربية . على أن تضاف هذه الساعة إضافة إلى دروس اللغة العربية ، ولا تكون على هامش دروس الاملاء فحسب .

ونحن نطلب هذا تخلصاً من الأخطار الناشئة عن مدرس رديء

الخط ، لا يجب التجويد فيه أو الاتقان ، فيصرف همه عنه ، بل يصرّف طلابه عن العناية باحسانه وإتقانه ، جهلاً منه بفائدة هذا الدرس وحبذا لو عرف هذا المدرّس فائدة الخط ودوره في المحفوظات العربية ، وأثره في فهم أنواع الخطوط العربية أو الفارسية ، مما تقلّب على تراثنا المخطوط في خزائن العالم ، ومما توزّع في أطراف الدنيا ، على ملايين النسخ الخطية . أجل لو عرف المدرس هذا ، ورأى بعينه في متاحف لننغراد ، وباريس ، وبرلين ، ولندن ، ورومة ، ومدريد ، وغيرها ، خطوط الأجداد ، وأنواع الخط العربي المشرقي ، والعربي المغربي ، لهاله هذا الكنز ولكان في جملة الذين ينادون بتخصيص ساعة كل أسبوع لفهم هذه الخطوط على الأقل أو تقليدها ، أو البدء بدراستها تمهيداً لقراءة تراثنا القديم في المستقبل .

على أننا لا نرى أن يُشغل طلابنا في المدارس الاعدادية أو الثانوية بدراسة هذه الخطوط دراسة مستوفية ، لأن ذلك موضعه الكليات الخاصة والمدارس العالية ، والجامعات . فذلك تخصّص وفهم عميق ، ودراسة طويلة لا يحسنها إلاّ الممارسون الخبراء . ولكننا أردنا من بسط أمر المخطوطات تنبيه المدرس إلى النفع الذي يجنيه من تقسيم أنواع الخطوط ، وشرح ذلك لطلابه في صفوف الاعدادية ، فلا يظنّ هؤلاء الطلاب أنه لا حاجة لهم

في المستقبل بمعرفة الخط وأنواعه والاقبال على تعلّمه لطغيان الآلة الكاتبة على أكثرية الدوائر الحكومية .

لسنا من الذين ينادون بتقصّي أساليب الخط ، كما كان يفعل القدماء ، ونحن نعلم أن أكثر العلماء والتجار والكتاب والمؤلفين يملكون اليوم في الغرب آلة صغيرة كاتبة ، يكتبون بها أكثرية رسائلهم ، ويستعملونها في أغلب حاجياتهم ، ولكننا ننادي مع ذلك بالعباية الشديدة بهذا الالرس ، لأنه ليس في ميسور الناس كلهم حتى في الغرب الوصول إلى آلة كاتبة . ولأن درس الخط يعين طلابنا على الترتيب والتنظيم فكيف نسعى إلى هذين عندهم .

مراحل الالرس

ينبغي لمالرس العربية أن لا يضحّي بهذا الالرس فيجعلها واسطة لنشاطه في الالروس الباقية ، ويستغلّ الزمن المخصص له لا كمال ما ناقصه من الالروس القواعد أو الامتظهار . بل عليه أن يخصصه بعنايته الالديقة ، فيهيء النصوص الجميلة قبل كل شيء على كراسته ، وخاصة الأشعار المختارة ، أو الكلمات النثرية الساحرة من جوامع الكلام وغيره ، وأن يسجلها في « كراسته العربية » قبل دخولها على أن يكون السطر مع ذلك جامعاً لما يريد أن ينبّه عليه في الالرسه من قواعد الخط . ومعنى ذلك أن يجمع بين جمال النصّ وحاجته إلى الالريس شكل من أشكال الحروف التي قرّر تمرين

الطلاب على التجويد في كتابتها .

ولنفرض أنه يريد أن يدرس الهاء المتوسطة في جملة مشهورة :
 « ان اللّٰهٖ تفتح اللّٰهٖ »^(١) ومعناها أن العطايا تحرك الأقوال
 والكلام ، أو العطاء تبعث على الثناء . وما زال حتى اليوم حيارى في
 رسم الهاء مرة نقلد بها الحروف المطبوعة - وهي من رسم
 خطاطينا القدماء في القرن التاسع عشر ومن أحدثهم ابراهيم
 اليازجي - أو نقلد بها ما نسميه الحروف المكتوبة . وبعض
 الناس يقلد حروف الكتب المطبوعة في أكثر كتابته مثلاً لام
 ألف المنفردة ، والهاء الأخيرة ، والكاف المتوسطة والأخيرة :
 « لا ، ه ، ك ، ك » وبعضهم يخالف رسمها ، مما يعيدنا إلى
 مشكلة الاملاء في تقليد كتابة القرآن أو عدم تقليدها . كما ذكرنا
 في تدريس الاملاء على شيء من التفصيل .

والواقع أننا نحب أن يستقر الرأي على اتخاذ كتابة موحدة
 تختلف عن الحروف المطبوعة ، كما يفعل الغربيون حين يفرقون
 بين كتابة رسائلهم بحروف مائلة أو طباعة كتبهم بحروف مستقيمة .
 كما نحب أن يلجأ المدرسون إلى التنبيه على الياء الأخيرة ، والهاء
 الأخيرة ، في رسمها كاملتين من غير قطع أو اختصار ، ولو كان

(١) الهمزة بضم اللام : العطية أو أفضل العطايا ، والهاء : اللحمية المشرفة
 على الخلق في أقصى سقف الفم وجمعها لهوات ولها ، ولاء .

زمننا يدعو إلى الاختصار والاختزال . وذلك كله لنوحد بين كتابة المشاركة والمغاربة ، وبين الكتابة الفارسية والعربية - كما يحلو لبعض المؤلفين أن يفرقوا بينهما - .

وبعد إعداد هذا النموذج الخطي - مع مراعاة الملاحظات السابقة - يتقدم المدرس إلى رسم الحروف المنشودة ، والالاحاح على ما يريد التنبيه إليه مما رآه في كراريس الاملاء أو الانشاء ، ولذلك يكون قبيل ختام درس الاملاء - لأن منهاج الوزارة ينص على جمع الاملاء والخط - فيصبح الدرس في الخط كأنه إصلاح لما أخطئوا فيه ، أو تنبيه إلى ما رسموه خطأ ، أو دلالة من جديد على شيء لم يتنبهوا إليه في رسم الحروف (من ملء العين والغين ، وفتح الفاء والقاف مثلاً) أو غيرها مما لا يتنبه إليه أكثرية الكتّاب والمؤلفين والطابعين . وطبيعي أن تكون مشاكل الاملاء شبيهة تماماً بمشاكل الخط بل للدرسين مشاكل موحدة .

وبعد الرسم على السبورة في وضوح ودقة ، يشرح لطلابه هدفه ، ويعطي القاعدة الخطية أو يستنتجها من طلابه ، بأن يكتبها من انشائهم أو من انشائه ، ثم يسأل الطلاب عن فهمهم لها ، ويطلب إليهم واحداً بعد واحد تجربة ذلك على السبورة ، مع اخوانهم الذين يجربون كتابتها على الكراريس في الوقت نفسه ، مراراً ومراراً ، حتى يستقيم لهم رسم الحرف ، وإحسان

الخط وتجويده ، مع مراعاة ما بين الحروف من مسافات ونسب ومقاييس .

وطبيعي أن يطوف بطلابه بعد ذلك ليرى توفيقهم ، أو مدى فشلهم ، ويجعل من ذلك قاعدة عامة ينبه إليها طلابه كلهم . وهذا التصحيح في درس الاملاء والخط لا يمنعه من تعليقات عامة في درس التعبير ورد كراريسه تحوم حول الخط وتجويده والاحسان فيه . فنحن لا نطلب من الخط أن يكون بطيئاً ، بل نريد للطلاب أن يتخذوا سبيل السرعة مع جمال الحروف - كما قلنا في بدء الكلام على الخط - .

وظواف المدرس بطلابه لا يكون للتثبت من مدى فهمهم للحروف والخط فحسب ، بل يكون كذلك لنقد الجلسة ، ووضع الكراسي ، والامساك بالقلم كما قلنا . فكثير من طلابنا يبلغون الجامعة وهم لا يعرفون كيف يكتبون وكيف يجعلون الورق والقلم ، ومبلغ المسافة بين العينين والورق (تكون المسافة ٢٥ - ٣٠ سنتمتراً على الأكثر في الحالة الصحية الجيدة) .

والجاسة والامساك بالورق والقلم على الطريقة الجيدة ، يوفر على الطلاب وقتاً كثيراً في الكتابة ، وفي سهولة النقل ، وفي تجويد الخط وجماله ، لأن السرعة لا تتأني إلا حين يتيسر للأعضاء العمل في حرية وفي الأوضاع الصحية الصالحة . وكتب التربية

والتدريس تشرح ماهية الأوضاع الصالحة ، وترسم المسافات والمقاييس ، وذلك في تدريس الصفوف الابتدائية غالباً ، فلاحاجة إلى إعادة ذلك هنا^(١) .

وعلى المدرس أن يسلك الطريقة اللازمة في تدريس الخط من رسم الحروف مستقلة منفصلة طوال درس الخط ، أو كتابة كلمات منفصلة تكرر الحرف نفسه ، أو عرض جمل ينتقيا ، وفيها رسم الحروف التي ينشدها . وهنا نتساح مع المدرس حين يرسم جملاً متقطعة لا معنى لها ، في خدمة درس الخط ، لأن هذا الدرس آلي يحتاج إلى تمارين يدوية متعددة .

والمهم أن يكون المدرس نفسه أنموذجاً حسناً في هذا الدرس وذلك في طريقة كتابته وفي معالجته للخط والكراسة ، والقلم ، فالطلاب ينظرون إليه لمحاكاته . فان لم يكن يستطيع ذلك طلب إلى أحد تلاميذه ممن يحسنون الخط أن يكون هو الأنموذج كما ذكرنا من قبل . وذلك كله في سبيل كسب هذه المعرفة التي تسوق الجمال إلى كتابة الطلاب في دروس العربية وغير دروس العربية . فالخط يخدم الدروس كلها ، ولكن الدروس في

(١) لتفصيل الأمر في صواب الجلسة ووضع الورقة والقلم يجب الرجوع إلى كتب التدريس العامة والتربية المختصة بهذا البحث ، وكذلك يجب ملاحظة ما قلناه في الاملاء .

كثرتها وفي طغيانها قد تؤثر في خط الطلاب فتسيء إليهم على مدى الزمان . ولذلك يجب أن يتدرع التلميذ وهو ناشئ بحسن الخط وتجويده خوفاً من طوارئ الزمان ، وحاجاته إلى سرعة الكتابة في المستقبل ، فيحافظ جهد الطاقة على خطه الواضح وترتيبه المشهود ، وهذه بعض فوائد درس الخط .

وقبل أن نختم نحب أن نشير الى الزمان الذي يخصصه المدرس للكلام في الحروف وفي رسمها حين تدريس « الإملاء والخط » . وكنا نشير ألا يطغى موضوع على موضوع وألا يستبد الخط بعناية المدرس ، أو يستبد الإملاء بوقته كله ، فذلك أساسي . وما نعهده من ذكاء المدرس يقنعنا باختياره طريقة مثلى في العناية بالدرسين معاً .

ومع ذلك نخاف أن ينصرف بعض المدرسين عن الدرسين جميعاً ؛ اعتقاداً بأن الإملاء قد توفّر له الطلاب في المدارس الابتدائية ، فلا حاجة إلى مذاكرتهم في المدارس الاعدادية بقواعده . وأما الخط فهو درس لفائدة منه ومن قواعده ، فيما يرى بعض هؤلاء المدرسين . إننا نخاف هذا كله بعد الذي بسطنا من نفع الكتابة والخط ، فنحب أن نشير على أن يكون الخط شاغلاً لثالث الدرس الخاص « بالإملاء والخط » ، ولا بأس في أن يكون هذا الثالث موزعاً على أجزاء الدرس ، فيعنى

المدرس في أوله بالخط. أو في آخره ، أو أن يوزع على دقائقه بصورة غير مباشرة ، بأن يراقب الطالب يكتب بالحكمك على السبورة أو أن يراقب الطلاب وهم يكتبون على كراريسهم .

وعلى المدرس أن يلاحظ ما يشير إليه « منهاج الوزارة » من تعليمات وإرشادات ، في تدريس الاملاء والخط ، كما يلاحظ في بقية الدروس العربية ؛ من حيث تقسيم الوقت ، وإصلاح كراريس الخط ؛ أو مراجعة القواعد في تدريس الخط ، ان كان قد استطاع أن يهيئ في كراسته قواعد عامة للملاحظة الخط وتحسينه وتدريبه . على المدرس ان يفعل ذلك فيتخذ من كتابات طلابه على كراريسهم في الدروس العربية قواعد ، وأن يني على أخطائهم إرشادات ونصائح يدلى بها في المصص الخاصة بهذا الدرس .

الباب السابع عشر

درس العروض وموازين الشعر

تاريخ العروض - تبسيط العروض - طريقة المنسرفين - طريقة التدريس

تاريخ العروض

نظم العربُ شعرهم على البديهة والفطرة والسليقة ، فلم يعنوا
بتهيئة الأوزان أو إعداد القوافي . وإنما كانوا يعرفون أنها طريقة
للتعبير فسلكوها ليس غير . ولما جاء القرن الثاني سعى اللغويون
إلى معرفة المفردات وحاولوا أن يصطنعوا المعاجم وكتب اللغة
ليقيّدوا بها من يأتي بعدهم من شعراء ومن ينبغ من كُتّاب ،
وقد فعلوا مثل ذلك في القواعد النحوية والصرفية ، فأرادوا أن
لا يخرج متعلّم على هذه الأساليب التي رسموها ؛ لأنّ العصر
قد حرّم السليقة والفطرة فيجب أن يُعوّض عن ذلك بالتعليم
والتهذيب . وذلك حسن وخير يجوزون عليه كل الجزاء .
ولكن هؤلاء اللغويين والعلماء آمنوا بالقواعد التي وضعوا

والخطط التي رسموا ، حتى اعتقدوا بأن كَلَّ ما عداها خطأً لايجوز بحال من الأحوال ، ورجعوا الى القدماء فوزنوا أقوال الجاهليين والأمويين بالقواعد الجديدة ، واتهموا من اختلف عن قواعدهم أو تحرر من قيودهم بأنَّه خرج على اللغة وأنه أخطأ ، وفي هذا مبالغة كبيرة .

ولم يقصروا جهدهم على اللغة والمفردات والقواعد ، وإنما أرادوا أن يضموا الى هذه الحظيرة الكريمة طريقة النظم والشعر فاصطنعوا لها قواعد كذلك كما صنعوا في غيرها ، ورسموا لها أوزاناً معينة لايتحدّأها العربي الجديد ، ثم آمنوا بهذه القواعد نفسها فاتهموا من اختلف عنها من القدماء بأنه خرج على قواعد العروض .

« والعروض » كلمة حار في تفسيرها أرباب الأساطير وصانعو القصص ومخترعو الحكايات ، فقالوا حيناً بأنها « مكة » وحيناً بأنها كلمة في قلب البيت ، وغير ذلك من تعليقات في جملتها أن العروض وُضِعَ للخيمة أو لشيء فيها . ولكنهم اتفقوا في أن « الخليل بن أحمد الفراهيدي » هو الذي اخترع هذه القواعد ، وأنه قاسها على أصابعه ، أو سمع قرع الصفارين أو الحدادين .

والمهم أن قواعد « الخليل » هذه ظلت منذ أنشأها الخليل عصوراً عديدة ، لم يزد عليها أحدٌ فيما يبدو ميزاناً واحداً في القدماء ، بل إن أكثر كتب العروض وقفت عند الآيات التي استشهد بها الخليل وبنى عليها قواعده . وشرّاح الخليل وأصحابه أعجبوا بهذه القواعد ، ورأوا أن العروض يجنبنا مواقع الزلل في الشعر والنظم ، به عصمة القارئ والشاعر ، وبالغوا حين زعموا أن الخليل استوحاها وحياً فليست من عند نفسه !..

وأوزان الخليل خمسة عشر وزناً سمّي كلاً منها بحراً ، لأن البحر في عرفه لا ينضب مها يفترف منه المغترفون ، فيوزن به ما لاعداد له من شعر وقصيد . ولكن هذا البحر كاد يُغرق المتعلمين لكثرة القواعد التي أحاطت به ، وطافت حوله ، والاصطلاحات التي أضيفت إليه . فهناك أسباب وأوتاد خفيفة وثقيلة ومفروقة ومجموعة . وهناك فاصلة صغرى وفاصلة كبرى . ثم هناك علّة العلل في الزحافات والعلل . وكل هذا يُحوجنا إلى ذاكرة عظيمة تحفظ وتعي هذه التعريفات في الزحافات وقواعدها وأسمائها أمثال : « الإضمار والوقص والخبن والطبي والقبض والعقل ، والعصب ، والكف ، والخبل ، والخزل ، والشكل ، والنقص » وهناك علل أسماءها : « الترفيل والتذليل والتسبيغ

والحذف والقطف والقطع والبتر والقصر والجدذ والصلم والوقف والكشف...»

وإذا كانت هذه العلوم صالحة لعلمائنا والفقهاء في لغتنا فإنها لا تصلح بحال أن تكون في المدارس الثانوية . فإذا كانت فهي كقواعد البلاغة والصرف والنحو تُحفظ وتُستظهر، إلى جانب المحفوظات ، وتحتل مكاناً في الذاكرة نحن أحوج إلى ملئه بصور الشعر، وألفاظ التعبير، والجميل المختارة مما يهيب لنا أدباء وشعراء وفنانين وكتاباً . والعجيب أن توضع هذه الحدود للشعر وهذه التعريفات الثقيلة لهذا اللون الرفيع من الفن . فهي تبغض الشعر وتبعد طلابنا عن حبه والتحليق فيه ؛ لأنَّ الشعر فن لا يتقبل الحدود والقيود التي ترسم للعلم سواء بسواء

ويبدو أن هذه الصعوبة قديمة منذ زمن «الخليل بن أحمد»، فقد وقد عليه رجلٌ يريد أن يتعلَّم العروض فأقام طويلاً من غير أن ينتفع . فلما أعيا الخليل أن يفهمه العلم الجديد طلب إليه أن يزن قول الشاعر :

إذا لم تستطع شيئاً فدعه وجاوزه إلى ما تستطيع

وفهم الطالب أن أستاذه يصرفه عن العروض . وذلك قد وقع للخليل مخترع العلم إذا صحت الرواية والقصة . وأن لم تصحَّ

كانت تفكّهة من القدماء ونقداً لهذا العلم منذ عصر الخليل - رحمهم الله جميعاً -

فاذا كان القدماء يجدون عنثاً في تفهّم هذا العلم وهم أقرب منا إلى فهم العربية وتذوّقها وحفظ قواعدها ، فكيف تفهم من طلابنا في المدارس الثانوية وهم يلون بفروع من المعرفة لا تقلّ عن فروع العلماء في القديم ، ونحبّ أن تقرّبهم من الشعر واللغة والأدب ؟

وسبب ذلك التعقيد فيما يرى النقاد أن الخليل بنى علمه على تفعيلات تشبه علم الصّرف ، وانه افترض وزناً للبحر لم يوجد له شعراً إلاّ في النادر . ورؤي أنّ هذا الوزن يتبدّل دائماً ولا يرد كما وضعه الخليل إلاّ قليلاً ، فهو يقول إنّ المديد وزنه :

فاعلاتن فاعلاتن فاعلن

ثم بصوّر الخليل أنّ التفعيلة الأخيرة سقطت في بيت الشعر فاندمت ، ولم يعد الشعراء ينظمون عليها . وهكذا فعل في بحر الوافر إذ افترض أنّه « مفاعلتن مفاعلتن مفاعلتن » ، ولكنه لم يرد أبداً على الصورة التي وضعها الخليل رحمه الله .

وهكذا نجد أنّ الهدف من هذا العلم كان للتاريخ وأصل الشعر لا لندرسه اليوم ، كما ورد منذ القديم ، وإنما يجب أن نبسطه وأن نسهّل قواعده .

تبسيط العروض

وهكذا فالعروض القديم كما جاء جديرٌ بالدراسة والنقد لاشك في ذلك . ولكن على أنه من تاريخ العلوم عند العرب حين نربي إلى التفصيل . ونحن نسعى إلى تدريس العروض كما نص عليه المنهاج في ايجاز كأوزان فحسب في المدارس الثانوية^(١) فيجب أن نهيبء الكتب أولاً ، أي أن نضع منهاجاً مفصلاً لتدريسه قبل كل شيء ، كما فعلنا في الدروس كلها ، وذلك بأن نتحرى عن محور الشعر ، فنلتمس السبيل إلى ترتيبها وفاق شيوعها في الشعر العربي ، فنحن ندرس الدرس تطبيقاً على ما بين أيدينا من تراث ، ولا ندرس عروض الخليل لأنه عروضه . وإنما نسعى إلى الاستفادة من أمثله وغيرها في إفهام طلابنا طريقة وزن الشعر . ويبدو أن النقاد الذين أحصوا بحور الشعر وجدوا أن أكثرها شيوعاً هو البحر الطويل (فقد جاء ثلث الشعر العربي فيما نقلوا على أوزانه) ، ويأتي بعده الكامل ثم البسيط ، ثم الوافر ، ثم الخفيف ، ثم الرَّمَل ، ثم المتقارب ، ثم السَّرِيع (وهو من أقدم بحور الشعر ، لكنه وصل قليل منه إلى أيدينا)

(١) نصّ المنهاج في المدارس الثانوية على جعل العروض منضمّاً إلى درس النقد والبلاغة فسماه : موازن الشعر ، ونصّ في صدد تدريسه بالقسم الأدبي : « فكرة مجمة عن موازن الشعر ، التقطيع العروضي . الأوزان التامة للبحور الستة عشر »

بالنسبة إلى غيره) . ثم المنسرح ، ثم المديد (وقد اعترف القدماء بقلّة المنظوم فيه وعلّوا ذلك لتقله) . ثم المتدارك (وهو الذي تداركه الأخفش بعد الخليل) ، وأياته وشواهد نادرة جداً إلاّ في العصر الحاضر .

وبعد استعراض هذه البحور ، يعمد المؤلف إلى وضع شواهد لمجزوء الكامل ، ومجزوء الوافر ، والمجتث ، والهزج ، ومجزوء البسيط ، ومختلج البسيط ، ومجزوء الخفيف ، ومجزوء الرمل ، والرجز . وهذه الأوزان قصيرة ، قليلة المقاطع منها ماله علاقة بالبحور السابقة فهو مجزؤونها ، ومنها بحورٌ خلقت قصيرة . وهي كلّها قليلة الورد في الشعر الجاهلي والاسلامي ، ولم تكثر إلاّ في العصر العباسي حين سعى الناس إلى نظم الشعر في سبيل الغناء والطرب والغزل وسيرورة القول فهي أطوع في التلحين والغناء ، كما جاء في كتاب « الأغاني » لأبي الفرج .

ويحسن بالمؤلف أن يتعد عن الأوزان الشاذة أي ما لا تستطيع آذان الطلاب ترديدها وتذوق موسيقاها ، وكذلك أن يحذف من قائمة هذه البحور بحرين لم تقع على شواهد لهما إلاّ عند الخليل أو في مخيطة أصحابه ممن اخترعوها ، وهما (المضارع والمقتضب) . والأخفش معنا في ذلك ، فهو يقرّر أنه لا وجود لهما في الأوزان الشعرية . ويرى الأخفش أن يسهل التفاعيل

فيجعلها لا تتجاوز الثلاثة ، كما ذكر أحد النقاد المعاصرين يبنى عليها علم العروض وأوزانه الجديدة وهي (فعولن ، فعولان ، فاعلن فاعلاتن ، مستفعلن متفعلاتن) . ذلك ما نراه في تبسيط العروض ، وقد قرأنا للنقاد في هذا الباب ما دفعنا إلى الإلحاح على تبسيطه وتيسيره ، وخاصة بعد أن رأينا أن المستشرقين تطرقوا إلى ذلك وهذا أوان الحديث عن طريقتهم :

طريقة المستشرقين

أحسَّ المستشرقون بأن البحور القديمة لا تصلح أساساً للدراسة الحديثة فآخذوا نظام المقاطع كوحدة صوتية يعتمد عليها علم الأصوات ، وترتكز على الحركات القصيرة (كالفتحة والضمّة والكسرة) ، والحركات الطويلة (كألف المدّ ، وواو المدّ ، وياء المدّ) ، وهم في هذا قد استوحوا تقسيم الأوزان من لغاتهم وعروضهم الشعريّة ، فانهم ينشدون شعرهم كذلك وفاق المقاطع « Syllabics = Syllabes » ، وقد بدأ هذه الدراسة المستشرق « اوالد Ewald » ثم تبعه « رايت Wright » .

وأحب أن نقرأ كتاب الأستاذ « غيار S.Gyard » في العروض وأن تتجاوز الصفحات الأولى بمقدار خمسين منها فهي خاصة بالموسيقا وعامها ، ففيه معالجة ذكية ومحاولة موفقة وعنوان الكتاب « La Métrique Arabe » العروض العربي أو أوزان الشعر

العربي . وخلاصة آرائه تجدها في دائرة المعارف الاسلامية تحت عنوان «عروض» . وهو يعتمد كذلك على الزمن الطويل والقصير . ويقول إنَّ الوتد والسبب تفسيران لطول الزمن وقصره . ولو قدر للرجل أن يعمّر فوق الأربعين خرج من نظريته بقواعد تطبّق في البلاد العربيّة على الدواوين الموجودة . وقد صدرت بعده كتب كثيرة في هذا الباب في العربية والفرنسية والانكليزية نسك عن التفصيل فيها فكلها نافع يحاول تجربة طريقة في تيسير هذا العلم . وأكثرهم يقرّر إشارات للزمن الطويل والقصير يحسن الرجوع إليها في الكتاب الذي ألفه محمد بن أبي شنب وغيره .

طريقة التمرّس

إنَّ الطريقة التي كان يدرس بها العرب القدماء عروض الشعر كانت صعبة تعتمد في الغالب على نظام الدوائر ، فرسموا دائرة كبيرة وجعلوا ضمنها دوائر تشترك فيما بينها بالتفعيلات العروضية ، وظل النظام سائداً قرناً عدة . ولما جاء المحدثون في صدر القرن العشرين استغنوا عن هذا النظام وجعلوا للسبب شرطة وللوتد دائرة صغيرة أو نقطة ، ولا بأس في أن نصطنع هذا النظام اليوم إلى أن يتاح لأساتيدنا الكبار اختراع طريقة غيرها .

وخير السبل في هذا أن نعمد إلى كراسة نجمع فيها الشعر الجميل الطريف ، في صفحات نخصّ كلاً منها ببحر ، على أن

تكون جملة من الأبيات المتتابعة في معنى كامل متكامل ، لا نقتطعها كما تفعل كتب العروض ، فيكون البيت فيها هو الأصل كما في النقد العربي القديم . وأن يجعل أوائل الصفحات للبحور الشائعة المطروقة ، ثم التي تأتي بعدها حتى يصل إلى البحور النادرة القليلة .

وعلى المدرس أن يقرأ عدداً من أبيات القصيدة ، أو أن يكتبها على السبورة مع اسم الشاعر والموضوع الذي قيلت فيه . أو يعرض الديوان إذا أمكن ، فيعمد إلى قراءة القطعة قراءة موسيقية فيها تقطيع ظاهر ، قبل أن يعمد إلى التفاعيل ، ويطلب إليهم قراءتها كذلك معه ليتمرّنوا على قراءة الشعر موسيقياً والتحصّن بهذه الموسيقى ، ويطلب إليهم أن يقفوا عند نهاية المقاطع والتفعيلات .

ولنضرب لذلك مثلاً : نقرأ قصيدة : بانّت سعاد فقلبي اليوم متبول ، ونكتب منها على السبورة عدداً من الأبيات بيد الطلاب أنفسهم لتمرّنهم على فصل مصاريع الأبيات بأنفسهم ، وليوازنوا بين عدد التفاعيل في كل شطر أو مصراع :

كل ابن أنثى وإن طالت سلامته يوماً على آلة حدباء محمول
وهكذا نحاول في الاملاء الموسيقي أن نمرّن آذانهم على فصل المصاريع والوقوف بإشارات عند نهاية التفعيلات مثلاً : كل

ابن أن / ثي وإن / طالت سلا / متهو . وأن يكتبوا بيتاً منها
 كتابة صوتية يسميها القدماء عروضية وهي كما يسمعونها مع الحركات
 والمدّ « الواو مثلاً » . ونطلب إليهم أن يطبقوا تفعيلة تتكون
 من « فعل » على هذا البيت ؛ وتنتهي بعده إلى كتابة « مستفعلن
 فاعلن مستفعلن فعلن » ونقول إنه البحر البسيط لبساطته .

ونحب أن يعتمد المدرس إلى تجسيد التعريفات وإعطائها صورة
 حسية مادية لكل ما يدرسه في العروض . فالبيت هو بيت الشعر
 والخيمة ، والعارضنة أي العروض في نصفها . وفي كل قسم منها
 شطر . والقافية هي التي تحتم البيت ، وهكذا يخترع لهم طريقة
 لفهم القواعد مبسطة ، فاذا احتاج أن يقول أن ثمة وتداً وسبباً
 شرح الجبل والحديد اللذين يسكان الخيمة ..

وإذا اضطره الطلاب إلى تحليل الشعر الذي يبعد عن الوزن
 أو يختلف عما عرفوه ، فيقول إنه طريقة الشاعر في الوزن وليس
 مخطئاً ، وللشاعر أن يتصرف بموسيقاه ، وأن يتغنى كما يريد .
 فليس من الخير أن يعرف الطالب أن شعراءه الفحول يخطئون
 في قواعد رسمها بعض العلماء لتقريب الشعر ممن لا يعرفونه والخير
 أن نطلق العنان للشعراء يغنون كما يريدون .

ويجب أن لا ننسى ربط البحور والموازنة بينها فيما تلقاه الطلاب في
 الماضي وفيما يأخذون به في الحاضر ، ليتصور الطالب الفرق بينهما

موسيقياً. فالهدف من الدرس أن يتذوق طلابنا الموسيقى الشعرية ، وأن يتعودوا تقليدها فنحذف أحياناً كلمة من البيت وأحياناً نحذف مصراعاً واحداً ، ونطلب إليهم أن ينظموا فيه وأن يكملوه أو أن ينظموا بيتاً يشبهه من غير أن نقيّد بقوة المعنى وفصاحة اللغة . ولعل من الخير أن يتعمّنوا بألفاظ لا ضابط لها إلاّ الموسيقى في تقليد أوزان الشعر ، فالمهمّ أنهم يعرّفون آذانهم على وزن الشعر وقراءته قراءة صحيحة موسيقية كما يتغنّى به القدماء . ويحسن أن نطلب إليهم التغنّي بالشعر في البيت وحدهم ولو كان فيه إقلاق لراحة أوليائهم بعض الوقت وأن ينظموا أغانيهم على غراره ، بدلاً من ترديد الأغاني المتبدلة التي يسمعونها أو يلحون عليها .

وبذلك نضمن للمستقبل شعراء يقرؤون فيحسنون ما يقرؤون وينظمون فيتعلقون بالموسيقا في شعرهم ، وبذلك نخدم الاستظهار والقراءة والخطابة ، ونكوّن جيلاً يحب الشعر كما يحب النثر ويتقن أداءهما جميعاً .

ولسنا نعني أن تعليمهم هذا النمط من الغناء يسير بهم إلى أن يكونوا شعراء حقاً ، فالمرحلة الأولى هنا هي « النظم » والنظم الموسيقي الصحيح ، وعلينا أن نطلب إليهم في المرحلة الثانية إتقان المعنى الذي يوردونه مع النظم الذي يصوغونه

ويسبكونه ، واثقان المعنى يكون باستذكار ما قرأوا من معلومات في الأدب ونظريات في النقد .

والمهم أن طلابنا يبدعون بالتقليد أول الأمر ثم قد ينتهون بعد ذلك ، إلى مرحلة التفرد والابتكار والسير في الطريق الجديدة التي يختطها كل منهم لنفسه ، وفاق تمرنه وتعمسه بفهم الأدب وتذوق الأفكار . ونحن في مرحلة العروض نكسوم بالثياب ، ونهيمى لهم الأسباب إلى إيجاد كساء لأفكارهم ووعاء لآرائهم يختلف عن النثر ، لأنه طريقة أخرى للتعبير لا بد أن يحدقوا شيئاً منها ولو كانت طريقة غير يسيرة .

فالعروض بذلك يهيمى الشعراء ، ويكسب الذوق الموسيقي ، فإن لم يستطع أن يفعل ذلك كله ، فهو يعدّ طلابنا للقراءة الشعرية الحسنة في ظل الموسيقى وحسن صوغها ولفظها بما لا يلائم نبرة البيت وجوّ القصيدة ، فلا يحطّم الأبيات حين القراءة ، ولا يقرؤها خطأ على الأقل وانما يردّها إلى منبتها من الأوتار الموسيقية التي خرجت عليها من فم الشاعر وخياله .

الباب العاشر عشر

الأدب ودراسة النصوص

تعريف الأدب - كيف نُؤلف في تاريخ الأدب - طريقة تدريس

تعريف الأدب

كثر الجدل حول مفهوم « الأدب » في تعريفه فمن الأدباء من يعتقد بأنه شعر كله ، ومنهم من يعتقد بأنه نثر وشعر ، فهم يختلفون في ذلك ، ويجد بعضهم في كلمة أدب صورة لما قال الرسول الأعظم صلوات الله عليه (أدبي ربي فأحسن تأديبي) فالأدب الذي تأدّب به النبي هو أدب القرآن الكريم ، وفيه الصور الوصفية الجميلة والقصص التاريخية ، وشيء من الفلك والجغرافيا وحوادث الدنيا والأخلاق ، كل هذا بأسلوب جميل بارع يفوق حدّ الإعجاز .

وهذا الأدب نفسه كان خليقاً أن يبقى صورة للأدب العربي كلكه تنسج العصورُ على منواله ، وتسير على سنّنه ، وتقف

نحن عند حدوده ، حتى يكون لتاريخ الأدب هذا المفهوم
الواسع الذي فهمه القرآن ، فوسعت معانيه كل شيء كان
للعرب والكون ، ووسعت مبانيه كل ما كان من الأساليب
المتينة الرائعة .

أجل كان أدب القرآن خليقاً أن يدفعنا إلى فهم الأدب في
العصر الحاضر على هذا المنهج القديم الواسع ، فنضم إلى جمال
التصوير ، وروعة الوصف ، وحسن القصة ، ومثانة التعبير ، مافي
التاريخ من الأحداث ، والجغرافيا في رسم الطبيعة ، فنشبه بذلك
ما تفهمه الآداب العالمية اليوم من تعريف لتاريخ الأدب .

فالآداب العالمية تضم كل هذا إلى الفلسفة والمنطق وعلم النفس ، فتجعله
أدبها ، والفرنسيون يجدون في « ميشلة » المؤرخ أديباً وفي
فولتير وروسو ومونتسكيو وديدرو أدباء ، فهم ينظرون اليهم
من ناحية التعبير والتفكير ، لا من ناحية بحث الفلسفة والتاريخ
إنهم يدخلون في الأدب لأنهم كتبوا أجمل الصفحات وأرق
العبارات وأبلغ الأساليب . ولهذا كان تاريخ الأدب عندهم يضم
صفحات الأمة والوطن وكان تاريخ الأدب في مناهجنا القديمة مجموعة من
قصائد تلفها سير أسطورية حول حياة بعض الشعراء ، كأنها
أنشئت للوهم والمبالغة . لأنها تثبت للعلم ولا تقف للنقد بل وتنهار
أمامها . ولذلك كان تاريخ الأدب مكرهاً إلى نفوس شبابتنا

لأنه صورة مقتضبة جافة من فقه اللغة وأبواب الصرف والنحو والبلاغة والعروض ، وهذه كلها وسائل لفهم الأدب ، وليست الأدب كله . وعزيز علينا أن نمضي في هذا الباب من غير أن نستشهد بالكتور ظه حسين حين يقول في صدر كتابه « في الأدب الجاهلي » وهو يتحدث عن فهم زمانه للأدب ، وزمانه ليس ببعيد قال :

« تاريخ الآداب إذن لا يكفي بالآداب ، وإنما يؤرخ معها كل شيء . وأي غرابة في هذا ؟ فهل يكفي تاريخ الحياة السياسية بالحياة السياسية ؟ أليس هو مضطراً إلى أن يؤرخ الأدب والعلم والفلسفة والاقتصاد والفنون ليعينك على أن تفهم هذه الحياة السياسية ؟ وهل يستطيع أن يفعل غير ذلك ؟ ومتى كانت حياة الانسان مقسمة إلى هذه الأقسام المنفصلة التي يستطيع بعضها أن يستغنى عن بعض استغناء تاماً .

« يدرس مؤرخ الآداب السياسة والاقتصاد كما يدرس مؤرخ الاقتصاد والسياسة تاريخ الآداب . وكل ما بينهما من الفرق هو أن مؤرخ الحياة السياسية يدرس هذه الحياة لنفسها ويدرس الأشياء الأخرى من حيث هي مكاملة لبحثه ، وكذلك مؤرخ الآداب يدرس الحياة الأدبية لنفسها ويلم بالحياة السياسية من حيث هي مكاملة لدرس الحياة الأدبية » .

فالرجل يفهم تاريخ الأدب على شكل واسع ويرى أن يضم هذه الألوان التي تعين الأديب وتكسبه ثقافة عامة ، وتجعله على اطلاع واسع في التاريخ والسياسة والاقتصاد والفلسفة ، والجغرافيا والفلك وعلم النفس .

وحبذا لو أخذت وزارة التربية عندنا بهذا المفهوم إذاً لأدخلت في تاريخ أدبنا المؤرخين والرحالة والجغرافيين والفلاسفة ، فعندهم صفحات بارعة من الأدب بل من صميم الأدب . فهؤلاء الذين طافوا الأرض ووصفوا المدن والأنهار ومشاهد الطبيعة نثراً أو شعراً من حقهم أن يحتلوا في أدبنا صفحات واسعة ، كما للمؤرخين الذين وصفوا الملك والأمارة والغزوات والمعارك والمؤامرات وصفاً لا يختلف عما صنع البحثري وأبو تمام وأبو فراس ، بل هم يكملون ما جاء به هؤلاء الشعراء .

وهذا هو تاريخ الأدب . وبغيره نشعر بأننا ندرس شطراً من الأدب يقف عند الشعر وبعض رسائل من النثر ، نقتطعها اقتطاعاً من حياة واسعة كأننا ندرس عضواً واحداً ولا نعرف موقعه من الجسم أو أثر الجسم في الحياة ، وتاريخ الأدب جزء من التاريخ العام الذي يصف العالم ، أو الحياة ، وما يلتم بهذه الدنيا .

ولماذا نرسل النظر بعيداً ، وهذا كتاب «جرجي زيدان» في تاريخ الأدب العربي ، وكتاب أحمد حسن الزيات على اختصارهما ،

وضيق التراجم فيها كتباً في الفلاسفة والأدباء والمفكرين والمؤرخين . فتجد تراجم لهؤلاء الأعلام من أدبنا كأبن سينا، والفارابي ، وابن رشد ، وابن خلدون ، وابن بطوطة ، وابن جبير ، والمسعودي ، والادريسي ، وإذا رجعت إلى كتب هؤلاء الأعلام وقعت على صفحات في الأدب لا تقل خلوداً عن رسائل الصابي وابن العميد وابن المقفع ، وتصائد المتنبى والبحثري وابن الرومي .

كيف نؤلف في تاريخ الأدب ؟

بعد هذا الذي بسطنا من تعريف الأدب وشموله ، وتقد البرامج التي كنا نسير عليها في تاريخ الأدب وفي جملة وبقا على جملة صغيرة من الشعراء والكتاب ، يجدر أن نتساءل كيف نؤلف في الأدب كتاباً ناجحاً؟ وكيف نسير فيه للمدارس الثانوية بعد أن ننظر في المنهاج الرسمي^(١) ؟

إن أنفع أسلوب ظهر في الغرب هو دراسة الأدب وفاق النصوص أو كما يقول الفرنسيون : *La littérature par les textes* فهم يقرضون لوحات للأدباء متعاقبة متتالية مختارة تبين أسلوب الأديب وتكشف عن مواهبه ، وتسير بالدارس إلى نتائج

(١) في المنهاج الرسمي يضم الأدب إلى دراسة النصوص ، فكأنه يجعل كذلك النصوص أساساً لفهم الأديب وعصره وتأريخه . م - ١٦

في الحكم عليه تنتهي بالطالب إلى معرفة أهم المبادئ التي يعتمد عليها نبوغ الشاعر والأسس التي سارت عليها شهرته .

وهذا الأسلوب نفسه يستطيع أن يكون كذلك مادة أساسية لكتابنا المقبل وسنشير - على عادتنا - باتخاذ كراسة للأدب يصطنعها المدرس ويسجل فيها أهم ما يقع عليه في الكتب والمصادر عن الأديب المقصود من معلومات يضعها في الصفحة اليمنى . وفي اليسرى يختار من شعره ونثره وأدبه وأفكاره ، ويعرضها بعضاً إلى جانب بعض لتكون مادة كتابه المقبل . ولتأريخ الأدب عرض النقاد طرقاً عديدة منها ما كان وفاق الفنون ونسب هذه الطريقة فيما يلي :

طريقة الفنون الأدبية

هي أن نسير في تاريخ الأدب على أنواع الأدب وفنونه ، فنطرق الوصف ثم الرثاء ثم الغزل أو المديح ؛ ونكمل في السنة التالية الهجاء ، والحماسة ، والنقد ، والمسرحية ، والملاهاة ، مثلاً . وحين ندرس البحثري في صورته نعرض للذئب وللقصر والبركة والسماء والخمرة والخيل والاطلال ، ونقرأ بعض هذا الشعر على طلابنا ، ويجدر أن نعود بالذاكرة إلى ما كان عليه أدباء الصدر العباسي ، وقبله العصر الأموي كذئب الرمة وراعي الابل ، ثم أدباء العصر الجاهلي كالأعشى وامرئ القيس ولبيد بن ربيعة .

وأبو تمام ، نصيبه كنصيب البحري في دراستنا من فن برع فيه أو حرب وصفها ، نرسم الطريق التي سار فيها فأكمل ما قال غيره وبنى أساساً لمن يجيء بعده من أندلسيين ومحدثين ثم معاصرين .
 وحين نبلغ إلى شوقي أمير الشعر في العصر الحاضر ، ونبسط أمر الطيارة ووصفها عنده ، وكيف يرسمها كالنسر والحمام والصقر ، أو السفن ، ونعود كذلك القهقري بطلابنا إلى أشياء مرت بهم في وصف هذه الحيوانات فنحکم للشاعر أو عليه ؛ ونرى كم أضاف إلى تراثنا وكم أخذ من هذا التراث واستغله — كما تقول لغة المعاصرين — .

وإذا عرضنا لأوصاف الصنوبري وهو يرسم النهر والشمعة والحذاء والمروحة ، والدار والمدينة ، والبستان والزهر ، والحجرة والكأس ، نعرض لوحات القدماء ونصف ما كان منهم وما وقع من الشاعر ، ونوازن في الفن نفسه فنرى كيف تترابط الصور ، وكيف تتصل الآراء ، وكيف يستفيد الأديب مما يقرأ ، وكيف ينتج للجيل الذي يليه فهو يولد — كما يقول بعض القدماء — ويعطي نسلاً جديداً ، وهذا النسل يقوم بدوره بالتلقيح والولادة . وهذه سنة الكون والتطور .

وحين نبسط أمر الشاعر ندرس العصر الذي عاش فيه ، والمؤثرات التي طرأت عليه ، والمناسبات التي قال فيها أو نظم موضوعاته

عليها؛ ولن نستطيع أن نقرأ لشوقي وصفه في الحمرة :

حف كأسها الجبُّ فهي فضة ذهبُ

ونمر عابرين من غير أن نذكر أبا نواس ومن جاء بعده
وربما عدنا إلى الأعشى نفسه ، وتدرجنا مع القرون حتى
نبلغ شوقي . وكذلك نعمل حين نقرأ مدحته في
مصطفى كمال :

الله أكبر كم في الفتح من عجب ياخالد الترك جدّد خالد العرب
فنبلغ إلى أبي تمام وهو يصور المعتصم في فتح عمورية
بقصيدة بائنة ، يصف فيها نصر العرب على الروم ، فيوفق فيها
الشاعر القديم العباسي ويفشل الشاعر المعاصر ، فيستعمل لعصرنا
السيوف ، والدم يسيل على حدّ الظبابة ، كأنّ المعركة وقعت لعصر
المعتصم لاني عصر المدافع والقنابل والبارود . فنعلم أن الشعراء
قلّدوا غالباً الشعر القديم وخاصة في العصور المتأخرة ، وعلى
رأسهم شوقي حين عارض البوصيري فقال في مطلع قصيدته :

ريم على القاع بين البان والعلم أجل سفك دمي في الأشهر الحرم
فهو يصف الريم وقد رآه عرضاً في الصحراء أو في حديقة
الحيوان بالقاهرة ، ولكنه لم يصادف محبوبه بين البان والعلم ،
ولم يسفح دمه في أشهر حرم ، فيبينه وبين هذه الأماكن
مسافات شامعة في الزمان والمكان . وليس لشوقي أن يعرض

في شعره لها ، إلا إذا كان في مسابقة شعرية طلب فيها إليه أن يقلد مهبّار الديلي أو الشريف الرضي في حجازياته ، ولعل الأمر كان كذلك من شوقي وغير شوقي في التقليد والمحاكاة . وهكذا نربط في كتابنا المقبل بين التراث القديم والحديث في ذهن الطالب ؛ لتكون ثمة سلسلة متمينة الحلقات ؛ أو كما يقول المحدثون : ليكون ثمة جسر يعبر عليه ذهنه إلى مواطن جديدة يطلق فيها ماسمعه إلى ما رأى ؛ ويصف ما يحس بشعوره لا بشعور القدماء ؛ واحساسه بالأحاسيس الأجداد والقرون المنصرمة .

هذه هي طريقة الفنون الأدبية في تاريخ الادب ودراسته ضربناها مثلاً من الامثلة المقترحة في تدريس الادب من غير أن نرمي إلى فرض لون معين . وانما نريد من ورأيها أن يكون لأساتيد المستقبل فكرة يعالجونها ، وهي أنهم يدرسون العصور الأدبية بالنصوص ، ويعالجون النصوص بالتاريخ والجغرافيا والفلسفة والمنطق ، ويستعينون بها جميعاً على دراسة الفكر الأدبي من حيث مبانيه ومعانيه ، أي طريقة كتابته ولفظة وطريقة تعبيره وصوره الأدبية ، وهذا هو الأدب .

فاذا كان الأستاذ الذي نعدّه للمستقبل يستطيع أن يُعدّ في كل أديب مختارات من الشعر ، من نوع واحد وفنّ معين ؛ ثم يقرنها في نوعها بمن قبله وبعده ، ويستطيع أن يوازن بينها جميعاً

وبين الآداب العالمية فقد استطعنا أن ننقذ الأدب من وهدهته التي تحدر إليها ، وأصبح على صورة بغيضة كريهة يقول في وصفها الدكتور طه حسين حين عرض تدريس الأدب في مصر وكأنه عرض لتدريس هذا الأدب في أكثر من قطر عربي قال (١) :

« ليس في مصر أساتذة للغة العربية وآدابها ، وإنما في مصر أساتذة لهذا الشيء الغريب المشوه الذي يسمونه نحواً وماهوبالنحو و صرفاً وما هو بالصرف وبلاغة وما هو بالبلاغة ، وأدباً وما هو بالأدب ، إنما هو كلام مرصوف ولغو من القول قد ضمَّ بعضه إلى بعض ، تكره الذاكرة على استيعابه فتستوعبه ، وقد أقسمت لتقيئته متى أتيج لهذا . ومن الذي يستطيع أن يقول إن في مصر أساتذة للغة العربية وآدابها ؟ وأنت تستطيع أن تتقصى هذه الطائفة التي احتكرت اللغة العربية وآدابها بحكم القانون ، فلن ترى فيها إلا قليلاً عرفوا أو يمكن أن يُعرفوا بالذوق الأدبي والفقهاء اللغويين وأين منهم الكتاب وأين منهم الشاعر ؛ وأين منهم الناقد ؛ وأين منهم القادر على أن يتكبر فناً من فنون القول أو لوناً من ألوان العلم أو أسلوباً من أساليب البيان ؛ هاهم أولاء قد احتكروا تعليم اللغة وآدابها منذ نصف قرن فهل تراهم استحدثوا

(١) في الأدب الجامعي ص ٩ - ١٠

في اللغة وآدابها بحثاً طريفاً أو نشروا فيها كتاباً قيماً ؟ .
 ذلك ما قاله الدكتور طه حسين في أساتيد العربية بمصر كما عرفهم .
 ولسنا في حاجة إلى شرح حالنا في تدريس الأدب العربي وفي
 وصف أساتذته ، فنحن لا نقدر وإنما نرسم الطريقة الصالحة في
 تدريسه من غير تجريح ، فكيف ندرس الأدب العربي وما هي
 الطريقة المثلى في ذلك ؟

طريقة التدريس

يقول منهاج الوزارة : « كانت دروس الأدب في المناهج
 القديمة حفظاً لحياة الأديب المطولة وبعض أشعاره أو كتاباته ،
 أما المنهاج الحديث فقد أدخل على تدريس الأدب تغييراً كبيراً
 يتلخص بما يلي :

١ - « جعل دراسة الأدب معتمدة على حلّ النصوص .
 والمراد من حلّ النصوص معرفة أغراضها وأفكارها الرئيسية
 ودراسة معانيها وعواطفها وصياغتها دراسة تسمي الملكة الأدبية ،
 وتزيد الثقافة ، وتكون غذاء للعاطفة والروح ، وأهمل دراسة مطولة
 لحياة الأديب واكتفى باللمحة الموجزة » .

ويقول كذلك : « من أغراض الأدب تيسير السبل أمام
 الطالب للامام بأطوار اللغة العربية وآدابها ورجالها في عصورها
 المختلفة إبان رقيها وانحطاطها وأسباب ذلك » .

٢ - تنمية الذوق الأدبي والنقد الشخصي لتبين الأسلوب الرفيع البارع ، والتأثر بمواطن الجمال فيه لاحتدائه ، والكشف عن الأسلوب الضعيف والزكيك ، والوقوف على مواقع القبح فيه لتجنبه .

٣ - يُعنى المدرس بتعويد طلابه نقد الآثار التي يدرسونها نقداً أدبياً ودراستها دراسة تحليلية يخرجون منها بفكرة صحيحة .

٤ - يدل المدرس طلابه على المصادر المشوقة ، ويرغبهم في الرجوع إليها للتوسع والتحقق والاستزادة .

٥ - لا يكتفي المدرس بترداد ما في الكتاب من الأحكام والآراء .

هذه بعض آراء المنهاج وتوجيهاته ، فكيف نصطنع تدريس الأدب العربي وما هي الطريقة التي يمكن أن نختارها بين الطرق المختلفة في تدريس الأدب ونصوصه ؟

لنحاول بسط ذلك في طريقة عملية :

يجب أن نكتب على السبورة مختارات من أدب الشاعر أو الكاتب أو المترسل الذي نقرر تدريسه ، ونسير بالمقاطع واحداً بعد الآخر ، فنستخلص معانيها وعناصرها ، ونضع إلى جانبها خلاصتها في كلمة أو كلمتين كما نصنع في الاستظهار ، ومتى تجمعت لنا ثلاث مقطعات من الأديب نفسه استخلصنا من الطلاب حكماً على

العناصر ليكونوا رأيهم في الأديب من خلال النصوص ، ثم نبدي فيه رأي معاصريه والرأي الحديث الذي استقر عليه النقاد .
مثلا : نتخذ شوقي في مديحه للعباس الثاني ، ثم نبسط من غزله قطعة في أبيات قليلة ، ثم قطعة في وصفه للطائرة ، ونبين لغته ومفرداته وتقليده لصور القدماء وألفاظهم : انه يقلد ابن الرومي والبحتري والمتنبي في المديح ، وأبا نواس في الغزل ، والبحتري في الوصف . ومن مجموع هذا كله نستخرج خلاصة لحياة الأديب الشعرية : عاش في كنف الملوك ، مدح الخليفة في سبيل جامعة اسلامية كانت تمثلها الآستانة لعصره ، ولاذ بباب اسماعيل لأن الخلاف قد دبَّ بين ميدان عابدين وفروق آنذاك . إنه يصور الحياة الارستقراطية المترفة في شعره وخمرياته ، مما يدل على حرية وبعد عن التقشف والزهد . كأنه يسير على خطة أبي نواس في فنه . ولعله كالتنبي في قسم من حياته حين يعيش مع الملوك شاعراً لهم .

وهذه العناصر تكتب على طرف السبورة كخلاصة من عناصر ينقلها الطلاب إلى كراريسهم فهي نتيجة تجربة ومناقشة تذكروهم بالشعر وتقرير الدرس . وتكون الخلاصة كما يلي مثلا :

« عاش شوقي للسلطان والخلافة ، فأخلص للإسلام والخديوي ومدح كالقدماء ، ووصف كالعباسيين . وغزله رقيق ، قوي الأسلوب في شعره ، يكاد يكون أصنى أهل عصره معنى ومبنى . فهو يقع

من الخلافة العباسية شبيهاً بشعرائها» .

وقد يلاحظ أننا أغفلنا كثيراً من التواريخ والتفصيلات إلا ما يثبت على السبورة قبل كل شيء في تاريخ الولادة والوفاة لنحدد العصر والزمن والأرض . فنحن قصدنا إلى ذلك قصداً لأننا لا نعتقد بفائدة القصص التي تحاك حول حياة أدبائنا ، فهي أقرب إلى الأسطورة والتفكه منها بالفائدة النفسية والأدبية . فما فائدة صحيفة المتأمس ، أو قصة الجاحظ مع المرأة التي وصفت بشاعته فساقته الى صائغ ، أو فرس أبي فراس وقد قفزت به من أعلى الحصن وغير ذلك . إلا إذا كنا نقصد إلى التسلية وبت روح القصّة والدعابة في نفوس الشباب ، بعد أن ختمنا المنهاج وأنهيينا الدروس المقررة ..

ويحسن بنا أن نعلمهم الأحكام الدقيقة مثلاً : القرن الثالث عرف بصناعة البديع والقرن الرابع بالأغراض بلوغها الذروة الفنية كما عند كشاجم والصنوبري والسري الرفاء ، والأندلس بدأت تلتق في الأدب خلال القرن الخامس في عصر ملوك الطوائف وهكذا ...

ويجب أن نعلمهم أسماء المصادر الأساسية التي تصلح للقراءة والثقافة ومتانة الأسلوب ، وأن نطلب إليهم التفتيش فيها عن معان وقصائد لشرح ما أعطيناهم أو إيجاد ما يشبهها من شعر في

الفن المطلوب وأن نعظيمهم في الحين بعد الحين شعراً يستتجون منه في الغالب حياة الأديب إلا إذا كان الشاعر كاذباً في وصفه أو مفتخراً ، كبشار بن برد في وصف نحول جسمه ، فتلك مبالغة منه ، أو في مديح المتنبى لكافور . . . وفيما سوى ذلك يمكن أن تدل قصائد أبي فراس الحمداني على حياته لشدة إخلاصه وتفانيه في الصدق .

والهدف من درس الأدب تنمية الذوق الأدبي ، وتصوير حياة الأجداد في أفراحهم وأحزانهم وآمالهم وآلامهم ، فالأدب خلاصة لتاريخ الوطن وصورة التربة المقدسة التي عاش عليها آباؤنا ويعيش عليها أبنائنا بعدنا . وهو يفيد في معرفة هذه القرائح المتسلسلة منذ نشأ العرب في أقطارهم المختلفة الى اليوم لندرك أثر كل أديب في زمانه وأرضه ووطنه ، وأن يدرس وفاق تطوره من العصر الجاهلي إلى الآن ، على عكس ما أراده المازني في البدء بالأدب المعاصر . فذلك على عكس نظرية التطور الأدبي وإدراك الميراث الذي ورثه كل عن سابقه ، وأثر كل منهم فيمن يليه ، ومبلغ ما أضافه إلى الثقافة العربية ثم الثقافة العالمية في عصره وبعد عصره .

ولن ينسى مدرس الأدب أن يطلب إلى تلاميذه الافادة من الدروس الثقافية واستخدامها وهو يحلل الأديب أو ينقده ، من

جغرافيا وتاريخ وفلسفة ومنطق وعلم النفس ، كما يستخدم الدروس العربية كتبها . فالأدب رمزها كتبها وخلصتها يعينها كلها وتعينه لأنها تشترك في رفته وفي ذوقه . ولذلك بدأنا بتلك الدروس كالقراءة والتعبير والاستظهار والاملاء والقواعد ، فالدروس تعلم الطالب كيف يقرأ وينشئ ، وتساعد على الابتعاد عن الخطأ النحوي والصرفي والبلاغي والعروضي . وهدف الأديب أن يقرأ فيهم ما يقرأ ، وأن يكتب فيهم عنه الناس ما يكتب ، ويشير فيهم العواطف التي أرادها ، والمشاعر التي أحس بها . وهذا هو الأدب . إنه غاية الثقافة ووسيلة لاستخدام ما تعلمه من دروس اللغة العربية كلها ، على تعدد فروعها التي عاجنا طريقة تدريسها .

* * *

الباب التاسع عشر

درس البلاغة والنقد

دور البلاغة وأثرها - البلاغة عند العرب - البلاغة في كتبنا
المدرسية - اختيار الأمثلة والقواعد - تأليف الكتب - طريقة تدريس
البلاغة والنقد .

دور البلاغة وأثرها

نشأ علم البلاغة بعد أن درج اللسان العربي في أطراف العراق،
وخشي الناس أن تضيع موازين النقد وأن تخف قوة السليقة ،
فعمدوا إلى أنظمة وقواعد يعرفون بها البيان العربي والفصاحة
العربية والبلاغة العربية ، لعلهم يضعون للناس قواعد يسيرون
عليها في نقد ما يسمعون وما يقرؤون ولعلهم يتفقون في الحكم على
هذا وهذا .

ولقد تحدّث الجاحظ في « البيان والتبيين » عن وجوه من هذا
العلم ولكنه لم يرسم له قواعد وتعريفات . وقد قيل إن أول من

ابتدع « البديع » هو عبد الله بن المعتز المتوفى سنة ٢٧٤ هـ وسار بـمـدـه قـدـامـة بن جعفر في كتابه « نقد الشعر » ، وأبو هلال العسكري في كتابه « الصناعتين » ، و « ديوان المعاني » . ثم جاء عبد القاهر الجرجاني فنظم أصول هذا العلم وأخرجه في قواعد ثابتة معينة . وعمل السكاكي بعده ، وهو المتوفى سنة ٦٣٤ هـ على تلخيص العلم ، وأخذ المؤلفون بـمـدـه في تصنيف كتب لهذه الغاية حفظها الناس وتداولوها .

ولعل الذي ينتهي إليه هؤلاء المؤلفون هو الحرص على بيان اللسان العربي والدلالة على إعجاز القرآن ، وفصاحة السنة النبوية ، وقوة الشعر الجاهلي والاسلامي ، لعل الأدباء والمتعلمين يتخذونها مثلاً أعلى في البراعة عند التعبير والتصوير في اللفظ والمعنى ، فيسعون إلى تقليدها كلها ويسرون على سنها .

وقد سلك هؤلاء العلماء في تعريف هذا العلم مسلكاً غريباً كالذي سلكه أرباب النحو ، فاتخذوا سبيلهم إلى الغموض والتعقيد ، فكأنهم كانوا يمزجون بين المنطق والفلسفة في تعريف قاعدة بلاغية أو طريقة للفصاحة . ولعلمهم اختلفوا أول الأمر في تعريف العلم نفسه وبيان فروعه ، فهم يرون أن البلاغة تشمل ثلاثة أقسام : البيان ، والمعاني ، والبديع . ومنستعرض تعريفاتهم لهذه العلوم

علم البهرغة

هي البحث عما يعرف به التعقيد المعنوي والخطأ في تأدية المعنى المراد . فهي تشير إلى فصاحة الكلام وبيانه وسهولته والبعده عن الخطأ في التعبير معنى ولفظاً وتشمل الأقسام الثلاثة :

علم البيان : هو البحث الذي يحرص به عن التعقيد المعنوي .
علم المعاني : هو البحث الذي يحرص به عن الخطأ في تأدية المعنى المراد .

علم البديع : هو ما يعرف به وجوه التحسين التابعة للبيان والمعاني .

وكثير من المؤلفين يسمي الثلاثة معاً : « علم البيان » ؛ ويسمونها بعضهم : « علم البديع » ؛ وهكذا رأينا اختلافهم في تفريع العلوم هذه وتعريفها . ويتبين من بحث الكتب القديمة أن أبحاث البلاغة تنلج بحوث النحو ، فهي تعنى بالمركبات من حيث إفادتها معاني فوق المعنى الأصلي ، لذلك تتألف البلاغة من البيان والمعاني ، وأما البديع فتابع لهما .

ومن المحدثين من يرى تعريف هذه الثلاثة بقوله : إنَّ فنَّ المعاني يبحث عن أحوال الكلام العربي . وفن البيان يبحث عن تأدية المعنى الواحد بأساليب مختلفة . وأما البديع فهو يعرف وجوه

تحسين الكلام البليغ بمحاسن لفظية ومعنوية .

وبما أنَّ العرب كانت بضاعتهم في القول موضع الفصل، ومحل الترجيح، ومكان الأكبار، فقد أخذوا بهذه الفنون لعلمهم يجمعون كلامهم، ويعرضون أساليب الكلام الحسنة ليختاروا منها، وقد عقد النقاد موازنات كثيرة بين الكتاب والمؤلفين، وهم ينظرون من خلال هذه العلوم. وهذا يدلنا على شدة عنايتهم بها، حتى لقد كانت وحدها ميزان القدرة عند الكاتب أو الشاعر، وما تزال إلى اليوم في كثير من قواعد النقد القديمة .

وقد نقل إلينا في كتب الأدب أن أبا تمام ومسلم بن الوليد سلكا في شعرهما مسلك اللفظ اللطيف والتجنيس الطريف، وتبعهما في ذلك كثير من الشعراء لذلك قيل إنَّهما من الأوائل الذين استخدموا البديع في شعرهم .

البلاغة عند العرب

هذه هي البلاغة عند العرب وفي كتبهم، فكيف كانت في كتب الغربيين؟ يقول بعض النقاد المحدثين إنَّ البلاغة اليونانية أثاراً في علم البلاغة العربية، ويرى غيره أن أرسطو علّم المسلمين هذا الفن، وأن المتكلمين أثروا في البيان وتطوره وجلبهم من الأعاجم .

وقد برهن بعض العلماء أن الخطابة لأرسطو أفادت كُتابنا

في تطبيقها على الشعر ونقده ، وهكذا يرى هؤلاء الدارسون أن البلاغة أخذت من اليونانية حيناً ومن الفارسية حيناً ، وطبقت ذلك على البلاغة العربية فأخذت قواعدها منها .

ولن نحاول عرض هذه الآراء على النقد وتمحيصها ، فقد يكون أثر اليونان والفرس في البلاغة كأثرهم في النحو والصرف ، وقد يكون ضعيفاً جداً لا يذكر . ولكنه مع ذلك وجد عند العرب على شكل مخالف لقواعد اليونان في بلاغتهم وأساليب الفرس في بيانهم . وقد ورث الغربيون قواعد اليونان والرومان فابتعدوا عنا كل الابتعاد في فهم هذا الفن وفي تطبيقه على نصوصهم .

فالمحدثون من الغربيين يضربون الأمثال لمعنى واحد ووصف واحد . ويقولون إن المفردات هي نفسها ولكن أحدها أفضل من الآخر ، وذلك لأنه أدى المعنى بصورة مختلفة ، ويسمون هذا الفن الذي يشير إلى التفاضل ويضع يدنا على الحكم هو « فن القول » . فالقول في رأيهم من الفنون الجميلة ، والقول الفني هو كل قول موفق ممتاز فلا بد في معرفته والحكم عليه من بحث شديدين اثنين هما قوة الأسلوب ، وإدراك جمال القول . ويدلون على ذلك بقولهم : إن قواعد النحو لا تكفي وحدها في رفعة الأسلوب فقد تكون الكتابة صحيحة سليمة ولكنها

لا تكون بليغة مع ذلك .

وهذه النظرية ليست بعيدة عن آراء العرب ، فابن خلدون يقول : « كان الغناء في الصدر الأول جزءاً من أجزاء الأدب ، وكان الكتاب والأدباء يأخذون أنفسهم به حرصاً على تحصيل أساليب الشعر وفنونه » . وعلى ذلك عني العرب بموسيقية اللفظ وتحليق المعنى ، كما يعنى الغربيون اليوم بالألفاظ والمعاني ، فقالوا في الحرص على المبني والمعنى ، وفي سلامتهما كل البلاغة . ولكن التطبيق كان مختلفاً ؛ فكيف سرنا في سنن البلاغة والنقد ، خلال صفوف المدرسة وفي الكتب المدرسية ؟

البلاغة في كتبنا المدرسية

بعد أن عرضنا لرأي القدماء من العرب في تعريفات البلاغة ، ورأينا إيجاز الغربيين لهذه التعريفات وتبسيطهم لها ، يجدر أن نتلفت إلى كتبنا في البلاغة فنعالج وضعها وأمثلتها وكيف كان تطبيقها على نصوصنا الأدبية . فهذه الكتب تقسم العلم كما قسمه القدماء ، وتضع التعريفات كما كانت لعصر ابن المعتز أو السكاكي ، وتفرع البحث إلى فروع تضل الأذهان وتبعد الطلاب عن الوضوح والتركيز .

فالتشبيه في هذه الكتب على أقسام : مرسل ، مجمل ، مؤكد ، مفصل ، بليغ ، ولكل منها تعريف خاص وأمثلة خاصة ، أشبه

ما تكون بقواعد النحو العربي وهي تعرب كذلك إعراباً يشبه إعراب النحو ، إذ يبحثون بغير ملل عن المشبه والمشبه به ، ووجه الشبه ، وعلاقة التشبيه . وهم يذكرون في إعرابها قولهم : ذكرت الأداة ولم يذكر وجه الشبه ، أو ذكرت وحذف وجه الشبه . وهذا غموض يضطر طلابنا إلى حفظ التعريفات واستظهارها في درس يعلمهم أجمل فنون النقد لأجل نصوصنا البيانية ، فكأنهم في درس كيمياء أو رياضيات ، تقوم رموزها الجافة في نقد الأدب مقام الجمال والجلال وبيان مواطن الخيال

ونحن حين نحلل شعراً جميلاً أو نقرأ ربيعاً نحطم القول بفصل أجزائه وإعراب كلماته ، وذلك لنصل إلى تعريف تشبيهات المرسل أو المؤكد أو البليغ ، وننتهي إلى استحسان الكلمات والجل المتقطعة ، من غير أن نحكم على موقع البيت كله أو الصورة كاملة وموقعها من البيان العربي ثم من البيان العالمي .

ولست أرى سبباً لبقاء هذه التعريفات والتفرعات كما كانت في القرن الثالث الهجري ، فقد اخترعت اختراعاً حين فقدت السليقة وانعدم الذوق الأدبي الأصيل ، وهذا « ابن تيمية » خير عون لنا في الموضوع حين يقول : « إن تقسيم اللفظ إلى حقيقة ومجاز اصطلاح حادث بعد انقضاء القرون الثلاثة الأولى » ؛ ويقول

كذلك : « إن تقسيم الألفاظ إلى حقيقة ومجاز إنما اشتهر في المئة الرابعة وظهرت أوائله في المئة الثالثة ، وما علمته موجوداً في المائة الثانية إلا أن يكون في أواخرها . »

وفي هذا القرن الذي يعنيه ابن تيمية بدأت انتصارات الشعوبية وتقلص ظل الحكم العربي ، وعاشت هذه العلوم بتعريفاتها التقليدية الجافة الخالية من كل حياة جمالية أو أدبية .

ولا يفهم غراً أننا نرى بقدر هذه العلوم أو نستقل قيمتها ، فنحن على العكس نراها سامية عالية ولكنها فوق أفهام الطلاب ونرى أن تكون للعلماء والبلغاء وأرباب الجامعات ، فتدرس فيها على التفصيل بذكر نشأتها وتدرجها . فإذا عرضت في المدارس الثانوية فيجب أن تعرض في شكل بسيط سهل يوحى بتقدير جمال اللفظ والمعنى فحسب من غير تعريفات كثيرة أو اعراب معقدة لتحليل النصوص .

وعلينا أن نغرس في الطلاب حب الجمال وأن نرشدهم إلى فهم الجمال الفني ، وأن نصور لهم قرب النصوص الأدبية من هذا الجمال أو بعدها عنه . فالناس يشتركون جميعاً في تصوير الحيوان أو الانسان أو السماء أو البحر أو النهر ، ولكن أفراداً قلائل هم الذين يخلقون في هذا التصوير وهذا الرسم والوصف .

فالكاتب فنان والشاعر فنان، يتكران ويبدعان ما يعلو على عامة

الناس والأدباء . وهما حين يخلقان ويوفقان نسمي عملهما «بلاغة» أي أنهما بلغا مرتبة شعرية وفنية يصح تحليدها ، فهي تقرب من المثال العالمي الانساني لهذه الصورة . وعلى طلابنا أن يفهموا ما هو الأدب العالمي الانساني ، وما نسبة قول شاعرنا إلى هذا الأدب؟ وأين موقعه منه بالنسبة إلى عصره وغير عصره .

وذلك في رأيي خير من هذه التعريفات التي تطويعها بطون الكتب المدرسية عندنا ، في تعريف المؤكد والبلغ والمجاز بعبارات القدماء ، كما وضعوها لزمانهم . ولم تبدل ولم تتغير منذ كان الجاحظ وابن المعتز والجرجاني حتى يومنا هذا ، وبعد أن تبدلت الأساليب؛ وقد خلق الناس لزمان غير ذلك الزمان .

أجل علينا أن نفهم طلابنا موضع الجمال والفن في كل شيء . فالشعر إما فني جميل أو غير فني جميل ، والقواعد التي نطلقها يجب أن تكون على هذا الأساس الجديد ، فنجعلهم يتحسسون الروعة والجمال في كل ما يقرءون ويكتبون . وبذلك ننقل الدرس من تعريفات غامضة إلى تطبيقات فنية رائعة ، ولهذا ندعو إلى جعل علوم البلاغة - كما ورثناها - بين أيدي طلاب الجامعة وأساتيدها . ونخترع للمدارس الثانوية قواعد جديدة لطيفة كما سئى ، ونجعل هنا علم البلاغة القديم للتخصص والتبحر ، وندرس النقد الجمالية للتطبيق في مدارسنا الثانوية وصفوفنا العالية.

اختيار الأمثلة والقواعد

وعلى كل طالب أن يحوي كراسة للبلاغة خاصة كما فعلنا لبعض الدروس . وفي هذه الكراسة نخصّص صفحة مختارة للشعر وأخرى للنثر ، ونسجّل في هذه الصفحات تشبيهات طيبة وتراكيب لطيفة بارعة ؛ ونشير في ذيل الصفحة إلى موضع الجمال بخط أو إشارة . ثم نبين سبب ذلك ونشرحه ونعلله ونورد ما يشبهه في أدبنا من صور وكذلك في الآداب الأخرى . ومن استعراض هذه الصفحات المبدعة نستنبط الصور ، ومن مجموعة الصور نستنبط قواعد البلاغة . ومثل ذلك أن نختار أمثلة متشابهة من العصور المختلفة جاء فيها وصف الحيوان : كالذئب مثلاً على لسان الفرزدق ، والبحتري ، والشريف الرضي . فاذا استطعنا إيجاد الوقت المناسب والظرف عرضنا ما في الآداب الغربية كذلك من صور للذئب . وشرحنا خلال ذلك مواطن الجمال والابداع في الأدبين العربي والغربي خلال درسين أو ثلاثة تكفي لزرع الذوق والنقد والتحليل . ونستطيع كذلك أن نختار صور الحرب والمعركة عند أبي تمام والبحتري والمتنبي وأبي فراس ، وما يماثلها من الصور عند الأندلسيين أو المحدثين ، ونبين الوصف الرائع والابداع في اللفظ أو في المعنى ، ونشرح فكرة الفصاحة والبيان والبلاغة فيها كلها

لنوازن موازنة دقيقة بينها ، وننتهي إلى بيان الجمال والتوفيق والابداع في كل منها .

ويجب أن تكون أحكامنا هنا عن جمال التشبيه وروعة التصوير ووقوع ذلك مناسباً للعصر والحضارة ولا حاجة لذكر تعريفات المؤكد والبليغ والمرسل والمجمل الخ ... ونكتفي بتطبيق البرامج بأن نضع سطرين نعرف بهما ما تقوله البرامج عن أنواع التشبيه ؛ حتى يقضي الله بأمره ، وتتطور المناهج كما وقع منذ سنتين ويكون للبلاغة درس بليغ فصيح يبين .

وبعد أن نبيّن التشبيهات نذكر ما للذوق والخيال والاحساس والعاطفة والتركيب والجملة من أثر في هذا الذي نعرضه على طلابنا . ولا بأس في أن نشرح لطلابنا مواضع « الكناية » عند الشعراء كقول أبي نواس :

ولمّا شربناها ودبّ ديبها

إلى موطن الأسرار قلت لها : قفي

وموطن الأسرار هو الدماغ، وهذه هي « الكناية » البارعة الشعرية ، فلشاعر أن يقول موطن الأسرار بدلاً من كلمات غير شعرية كالخ والدماغ وغيرها ، فهما ألصق بالعلم منه بالأدب .
ويحسن أن ترافق هذه الأمثلة البلاغية صور شمسية « فوتوغرافية » كايوان كسرى ، ومعارك نابليون ، وبحيرة

طبرية التي وصفها المتنبي ، ونهر دجلة والفرات ، وبردى كما جاءت على السنة الشعراء . وبذلك نحث خيالهم في الوصول إلى بلاغة يبتغونها وصور يبدعون فيها .

تأليف الكتب

ونلاحظ هنا أن كتب البلاغة على الطريقة المذكورة مفقودة حتى اليوم ، فيجب أن تحوي هذه الكتب ما طلبنا إلى طلابنا أن يجمعوه في الكراريس من أمثلة حسية وصور ترافقها ، وتعريفات خفيفة نرمي فيها إلى الخيال والحس والعاطفة والأصباغ والألوان ، أكثر مما نرمي إلى القواعد والتعريفات . فالبلاغة في ثوبها الجديد بوابة الأدب وسبيل إلى تعلمه وإتقانه ولا يصح الأدب كما نرمي إلا إذا سبقته تمارين على جودة النصوص وتحليتها واتقانها وتحليلها في مواضع الرداءة والجودة . وما دمنا لا نملك هذه الكتب اليوم فسنعتمد على الكراريس التي طلبناها منذ قليل نختارها خلال السنة في دروس القراءة والاستظهار والتعبير تساعدنا الدروس كلها ، وهي تساعد الدروس جميعاً .

طريقة تدريس البلاغة والنقد

قبل أن نتناول طريقة التدريس ، نحب أن نرجع - كما نفعل دائماً - إلى منهاج الوزارة . فالمناهج قد استطاع أن يطبق إلى حد بعيد متطلبات التربية الحديثة مما ذكرنا بعضه ، فحذف ما كان في المناهج

الماضية من تعريفات ومصطلحات ، وأشار إلى تحريم ذلك فقال المنهاج : « يدرس الطلاب خلال دروس الأدب وفي ظل النصوص الأدبية بشكل موجز ، بعيداً عن التفصيلات الاصطلاحية الموضوعات التالية : التشبيه الخ » وذلك يشير إلى اقتناع المسؤولين بضرر التعريفات الجامدة ، ويدل دلالة واضحة إلى أنهم تعمقوا في فهم المشكلة التي عرضناها خلال سنوات . وقد سموا الدرس في المنهاج « النقد والبلاغة وموازن الشعر » فجمعوا العروض إلى النقد والبلاغة . وجعلوا في جملة المنهاج دراسة الأسلوب والجملة من الناحية الصوتية والمعنوية ، وأشاروا إلى دراسة أساليب النثر الأدبي من خطابة ورسائل ومقالات وقصص .

ولأنجب أن نورد نص المنهاج بتمامه فهو متيسر قريب المتناول منشور ، يرجع إليه المدرس حين يريد ، ليسير عليه في تدريسه . وقد طلبنا إلى المدرس كل مرة أن يتبعه وأن يقيّد به ، وأن يضيف إليه أو على هامشه - إذا استطاع - ما نُشير عليه عمله في الفينة بعد الفينة ، لئلا يخرج عما رسمت له الوزارة في منهاجها ، فنحن لا نريد في حال من الأحوال أن يتعد عن مهمته الأساسية . ولكننا نطلب منه الحين بعد الحين أن يزيد في التسهيل وفي الايضاح وفي الشرح مما نعدّه من « وسائل الايضاح » التي نضعها بين يديه لنجاح مهمته ، فطرق التدريس وضعت لتسهيل هذه المهمة

فما وضعت . وهنا نطلب إليه أن يتعرض إذا استطاع لشرح فكرة النقد ومعناها وأساليبها ، كما هي في عُرف الغربيين أو عُرف بعض النقاد من العرب . وننصح بقراءة ما كتب في النقد الأدبي من كتب ؛ وخاصة ما كتب الاستاذ أحمد أمين في جزأيه عن « النقد الأدبي » ، أو ما ترجم من اللغات الأجنبية .

ومهما يكن من أمر فنحن نحب أن يضع المدرس نصب عينيه هذا المنهاج الرسمي وإلى جانبه أصول « النقد » التي لم يكتب فيها حتى الآن لطلابنا ، ولم يتعرض لها مؤلفو الكتب المدرسية ، لأن النقد جديد لم تتمكن أصوله من مدارسنا الثانوية فإذا شرح المدرس فكرة النقد أتبعها بتحليل النص ، أو نقده ؛ وذلك ببيان وجوه الجمال أو القبح فيه .

والطريق إلى ذلك - كما رسمناه دائماً - هو أن يعرض نماذج مختلفة على السبورة من النصوص الجميلة ، لا تتجاوز السطور المعدودة ؛ مثلاً : يتخذ كتاب البخلاء للجاحظ مرة سبيله إلى النقد ، فيختار سطوراً من وصف البخيل ، أو يتخذ كتاب « المختار » للبشري فيختار سطوراً في وصف الرديو ، أو كتاب « فيض الخاطر » لأحمد أمين فيختار صفحات في وصف صديق أو زائر .

وهذه النماذج المعروضة ، يقرأها المدرس قراءة بليغة ، أو يقرأها الطلاب متذوقين ، ثم يطلب المدرس إلى تلاميذه الدلالة

على مواطن الجمال في النص . ثم نطلب إليهم أن يشيروا إلى ما فيه من تشبيه واستعارة أو كناية أو أجناس وطباق وازدواج ، من غير رجوع الى تعريفات جامدة واصطلاحات معقدة .

ونعين الطلاب عن طريق الاستقراء أو عن طريق التلقين على شرح مواطن العاطفة والخيال والحس المرهف في هذا النص؛ كما نعينهم على فهم البلاغة ومواطنها في الجمل المعروضة ، بطريق التذوق والتحسس وإدراك الاحسان فيها بأنفسهم ، ليبلغ الاعجاب بصنعها أو صياغتها من عند أنفسهم ، فيصبح الاعجاب بها دليلاً على الفهم ، ويسوق هذا الاعجاب إلى التساؤل عن قرائن النص وأشباهه ، وما يقول عنه النقاد العرب وما يطلقونه من تسمية . وهنا نصل إلى الاسم ؛ أو بتعبير آخر إلى إيجاد التعريف بأنفسهم فيكتبونه على كراريسهم كما فهموه ، ثم نتقح التعريف بعد النقاش والمجادلة ، كما نفعل في الدروس الأخرى ، وننتهي إلى تثبيته على السبورة وفي الكراريس .

ويجب أن يتلفت المدرس إلى شيئين لا بد منهما في شرح النص وتقدمه وهما ، المعنى والمبنى . يلحّ عليهما المدرس للفصل بينهما دائماً ، وليفهم الطالب أنه أمام كلمات تعني نصّه بالجمال أو صور تضيفي على نصه الجمال والجلال ، وبذلك يفهم معنى الجناس والطباق ، وتنافر الحروف ، وشذوذ بعض التراكيب . أو يدرك

التشابه الطريفة التي اتخذت طرقاً مختلفة من البيان للوصول إلى الابداع والجمال ، فحذفت وأوجزت حيناً وأطالت وفصلت الأمر أحياناً .

ولا بأس في أن نورد الجمل الحسنة أو القبيحة ، فمن طريق القبح يتعلم بعض الناس الجمال . والطريق إلى الجمال وإدراكه يختلف من درس إلى درس ، وأحياناً يستطيع المدرس أن يورد بيتاً من الشعر ينقده الطلاب إذا أدركوا مواطن الجمال أو القبح فيه ، فثلاً يقول أبو العتاهية في وصف حسناء :

كأنها من حسنها درة أرسلها اليم إلى الساحل

والدرر لا تلقى إلى السواحل ، ولا تحملها الأمواج إلى الشيطان ، وإنما تحمل الجيف والأخشاب وما حطمته العواصف ، وليست الحسنة في شيء من هذا ليباغ الشاعر إلى وصفها على جسر من المعاني الركيكة المتبدلة .

وبستطيع المدرس أن يضرب مثلاً للمبنى الركيك قول بعض العصور المتخلفة في الشعر المتكلف ، بأن يسطر على السبورة قول بعض الشعراء :

إذا ملك لم يكن ذا هبة فدعه فدولته ذاهبة

فهذا القول من الأساليب البهلوانية التي حذفها النظامون حين فقدوا سليقة الشعر السامي ، واستعاضوا عنها بهذه الألفاظ

التي تند عن الذوق وليس فيها شيء من الشعر ولهذا سمي
عصرها « عصر الانحطاط » .

ونستنتج من الطلاب أنفسهم أحكامهم على هذه النصوص التي
نضعها على السبورة . ومنهم نستخلص القاعدة كما قلنا ، ثم نشترك
معاً في كتابتها على الكراريس ، وذلك لأننا نريد أن ينشئوا
القاعدة بأساليبهم الخاصة ، فهم يعرفون لماذا استنتجوا
ولماذا كتبوا .

وأما تمارين البيت فهي هنا هامة جداً ، نعطيهم نصوصاً
يبينون بها مواطن التوفيق أو الفشل في كل نص ؛ بدراستهم
الخاصة وتقديم الشخصي ، بعد انعام نظر وعمق تفكير وتذوق
للجمال ، وذلك بأن يتبعوا في تمارينهم الطريقة التالية :

يضع الطالب العبارة وإلى جانبها موضع الجمال والجلال فيها .
ثم يدلي بحكمه عنها ويستند في ذلك إلى قاعدة أخذها أو تعلمها
أو يخط تحتها خطأ يشير إلى الابداع ؛ وخطين يشير إلى الرداءة
وهكذا . وحكم الطالب في النقد هو المعول عليه وهو المرجع
وبه ندرك أنه كسب ذوقاً وتقدراً وتعلم البلاغة وألوان
الفصاحة وأساليب البيان ، وهذه هي الفائدة من دراسته العربية
في المدرسة .

الباب العشرون

درس القصة

دور القصة وأثرها - أنواع القصة - طريقة التدريس

دور القصة وأثرها

لن نبحث هنا في أثر القصة ودورها في الأدب العالمي^(١) ، فليس هذا موضع الكلام في ذلك ، وإنما نريد أن نشير إلى أثر القصة في تكوين الكاتب والمنشئ ، ودورها في التعبير الشفوي ، وخدمتها لتقوية الانشاء وملكة الكتابة ، وخاصة في مرحلة التعليم الثانوي .

ولقد بحثنا في الصفحات السابقة عن طريقة لسبك الجمل والابداع في تكوينها ، وتلفتنا من حيث التركيب والصياغة إلى كتابة مذكرات ، وتقارير ، وإنشاء رسائل إلى الأهل والأقارب ، أو رسائل إلى المسئولين في حاجات خاصة وأغراض رسمية ،

(١) نحيل في هذا البحث إلى كتاب « فن القصص » لمحمود تيمور ،

ط . القاهرة سنة ١٩٥٧ .

كما نقول اليوم ، ولكننا لم نبحث في الخيال وكسب الخيال ، واصطياد الابتكار ، وصنع الحكاية ، وبعث الاختراع في الصورة والأسلوب .

ولقد ذكرنا أن أمجاد البطولة تروى في « القصص الشعبي » ونقلنا عن المنهاج أنه يطلب إلينا انشاء قصص يختارها الأستاذ أو يقترحها الطلاب على الأستاذ . ونحب الآن أن نتوسع في ذلك لطلاب المرحلة الثانوية ، فالفائدة منها كبيرة جداً ، ولكننا قليلاً ما كنا نفرغ لذلك في السنين الماضية ، ولعل إهمالنا جرَّ على الناشئة إهمال هذا اللون من التعبير الشفوي والكتابي .

والحق أن طلابنا مستعدون لتلقي هذا اللون من الأدب والعمل والانشاء بحكم ولادتهم وتكوينهم ؛ لأن الطلاب يحبون الخيال ، ويشغفون بالقصص أياً كان لونه ، ويميلون بفطرتهم إلى سماع الحكاية وما إلى الحكاية ، ويشوقهم دائماً أن يستمعوا إلى ما يجري ، وما جرى . فهم أبدأ وراء قصة تستهويهم وتستبد بانتهائهم . وذلك لأن القصة خبر جديد أولاً ، وهي حكاية مشوقة متماسكة لها بدء ونهاية ، وفيها وصف جميل لذيد ممتع ، تزيد التفاصيل فيه أحياناً وتنقص . فالكبار يميلون إلى التفاصيل والدقة في الأشياء أكثر من الصغار ؛ منذ قديم الزمان حتى اليوم .

لذلك يجب أن نستغل حبّ الاطلاع والتشوق إلى الجديد عند شبابنا في « المرحلة الثانوية » خاصة ، وأن نطلب إليهم قصّة حكاية سمعوها ، أو تلخيص حادثة رأوها ، أو إجمال شريط سينمائي شريف مفيد ، أو اختصار كتاب قرؤوه . وذلك هيّن خلال ساعة الدرس في ارتجال كامل ، أو بعض الارتجال ، بأن يكتبوا العناصر على ورقة ، يذكرون عليها تدرّج القصة ومراحلها . وهذا يدعوننا إلى ذكر أنواع القصة مما يختاره المدرس في دروسه العربية ؛ وخاصة في التعبير المباشر .

أنواع القصة

يحسن بالمدرس أن يسرد في مذكرته أنواع القصص التي يمكن أن يعالجها خلال سني التدريس ، فهي أنواع لا تقف عند حصر ، ولا تحدّ بزمان ، بدأت منذ الزمان القديم ، وما نظن أنها تنتهي في زمان قريب .

١ - القصص البطولي

يستطيع أن يستعرض كيف كان اليونان يأخذون أولادهم بهذا الفن ، فيروون من قصص « هوميروس » في الايلاذة وفي « الأوديسة » وكيف كان الرومان يروون لأطفالهم من قصص « الايلاذة » وكيف كان الفرس يروون من « الشاهنامه » وهذا فيما نرى يحتوي على أجمل القصص البطولي .

ونستطيع أن نجد لهذا القصص البطولي مثيلاً في تراثنا القديم ، فقد عكفنا منذ زمن بعيد على هذا الخيال ، وسبكنا فيه قصصاً طويلة رائعة ، لانستطيع حصرها هنا . وانما نضرب على سبيل المثال منها « سيرة عنترة » و« سيف بن ذي يزن » و « سيرة الأميرة ذات الهمة » و « البطال » . ونستطيع أن ندخل فيها « ألف ليلة وليلة » بعد تنقيتها وتجريدها مما ألصق بها . وهذه القصص الأخيرة مهّدت إلى كثير من الروايات والأشرطة في الغرب ، وأثرت في خيال كثير من القصاصين والروائيين ، ونحن في الشرق لانكاد نتلفت إليها أو إلى أمثالها لأنها فيما نظن من القصص التافة ، مع أنها مكتوبة باغة فصيحة وطريقة خيالية متينة ، تكسب الانشاء الرفيع والجمال الجيدة .

٢ - القصص التاريخي :

وهذا القصص كثير متوفر ، عكف عليه أدباؤنا ومؤرخونا وانتصروا فيه انتصاراً مذكوراً ، نستطيع أن نقرأ منه وأن نضع بين أيدي طلابنا خلاصات جميلة مثيرة للخيال والتاريخ ، ونحب أن نشيد بالقصص التاريخي الذي صنعه « معروف الأرنؤوط » في كتبه : سيّد قریش ، وعمر بن الخطاب ، وفاطمة البتول ، وطارق بن زياد ، وغيرها .. ونستطيع أن نقرأ للأستاذ « محمد

فريد أبي حديد « ماصنعه في كتبه : زنوبيا ، وامرئ القيس ، وأنا الشعب ، وأبو الفوارس وسيرة عمر مكرم ، وغيرها ، كما نستطيع أن نرجع إلى ماتركه « جرجي زيدان » في كثير من رواياته التاريخية ^(١) .

وكل هذه القصص زاد كبير للمدرس يستطيع أن يرجع إليه وأن يختار منه قصة في كل شهر ، يلخصها ، ويضع بين أيديهم خطوطها الكبرى . كما نبين في طريقة تدريس القصة .

٣ - القصص الاجتماعي :

والطالب يعيش في قلب المجتمع ، وفي الوسط الذي يصبح عليه ويمسي فيشهد عشرات القصص الاجتماعية الواقعية أو يسمعها تنطلق من أفواه الأهل والأقارب والزوار . من جارة تزوجت وفشلت في إصلاح زوجها ، وجار خاب في تربية أطفاله ، وتاجر جشع انتهى به طمعه واستغلاله للناس إلى الجنون ، أو المرض أو خسارة الأصدقاء ، وصدقة الناس . وليالي الشتاء الطويلة ، أو ليالي الصيف المقمرة تلقن عشرات القصص ، يستمع إليها تلميذنا خلال هذه المراحل من شبابه ، ويستطيع أن ينقلها

(١) يحسن بالمستزيد في هذا أن يرجع إلى « الفن القصصي » لمحمود حامد شوكت - وإلى « القصة في الأدب العربي الحديث » للدكتور محمد يوسف نجم ، القاهرة ١٩٥٢ - « والمسرحية » تأليف عمر الدسوقي ، بمصر .

إلى إخوانه مرتجلاً أو كاتباً ، فيخدم بذلك التعبير على نوعيه الشفوي والكتابي .

٤ - القصص الرمزي :

عمد الكتاب منذ القديم إلى استخدام التلميح بدلاً من التصريح ، والعبارة الرمزية بدلاً من الجملة الصريحة أو الصارخة ، وذلك إما خوفاً من قول الحق في زمان الاستبداد ، أو حرصاً على كرامة الذي يسمع ، أو بعداً عن إحراج فئة معينة . وكان هذا اللون أول مظهر على لسان الحيوانات عند اليونان صنعته « ايزوب » وتبعه فيه الفرس والهند ، واصطنعه العرب كذلك ومن الامثلة المتيسرة للطلاب « كليلة ودمنة » ، وقد نقلها ابن المقفع نثراً ، وجعلها شعراً « ابن الهبارية » . والمهم في هذا النوع أن يكون على عمق بعيد في هذه المرحلة ، أو على إشارة لبقة زكية ترقى بخيال الطالب وطريقة تعبيره ، وسبيل قصته وحكايته . وهو من أجل الانواع القصصية ، يستطيع أن يعالج الانتخابات أو يصف البرلمان أو الحكم على أسلوب قصصي ، تتحدث فيه الحيوانات وتتصارع وتتغالب ، على أقوال يجعلها على لسان هذه الحيوانات .

٥ - القصص الخرافي :

وهذا النوع من القصص كان يحكى لأطفالنا ، لأنه بعيد

الخيال ، ولأنه يصوّر غالباً أموراً لا يمكن أن تقع ، وأحياناً يحكي أشياء يمكن أن تحدث ولكنها لم تقع بعد . وهذه القصص في « المرحلة الثانويه » تتطوّر حين إلّاقائها إلى الشباب ، بأن تجعل في قالب علمي خرافي ، أو شكل تمنيات لرقى العلم وقيامه بالمعجزات بأسلوب قصّة . ولقد رأينا في قصص « جول فرن » ماوافق اليوم سير العلم الحديث ، مع أنه كان حين وضعه مؤلفه من الخيال الخرافي . ويستطيع الطالب أو المدرّس أن يقصّص من أمر تقدّم العلم مايقرب مما تصنعه دور الشاشة الامريكية أحياناً ، في تخيل الصعود إلى القمر أو بلوغ المريخ ، وخلق قصة حول مايمكن أن يجد السائح خلال رحلته في هذه الكواكب التي لم نصل إليها حتى الساعة ، ولكن ليس من البعيد الوصول إليها بعد مدة قريبة .

ويستطيع خيال المدرّس أو الطالب أن يتفتق عن قصة خرافية تقع في أعوام قادمة بعيدة . أو وقعت في أعوام ماضية مسحيقة ، وذلك كلّه هيّن ميسور مادام الهدف منه سعة الخيال وإكساب المفردات اللازمة لوصف هذا الخيال . فالأصل في تدريس القصة شحذ الفكر والخيال ، وإيقاد الذاكرة وإكسابها الغنى ، وهذا لاينخرج في مجمله عن كسب المعاني والمباني ، كما قلنا في تدريس التعبير ، أي كسب الأخيلة والمفردات ، والصّور ،

والتراكيب ، فكيف نستفيد من تدريس القصة في التعبير ؟
وكيف ندرس القصة نفسها خلال الدروس العربية .

طريقة التدريس

لقد أفاد القدماء من قومنا في المقاهي والمجالس بقراءة القصص الشعبي فائدة كبيرة . وقد كنا حتى الأمس القريب نسمع القصص الشعبي في مقاهينا الشعبية القديمة ونستمع به . فهو يذكى الخيال ، ويبعث الحماسة ، ويعني الذاكرة والحافظة بالمفردات والجل العظيمة ؛ ولذلك نتصور فائدة القدماء منه ، فقد كانوا يتسلون بسماعه ويستمتعون به ويتحمسون على فرق وأنصار في المقهى ، وينتظرون حتى مساء الغد لا يكال ما وقفوا عنده . فكان القصص في القديم مثيراً إلى حد بعيد ، ونستطيع أن نجعله مثيراً عند طلابنا كذلك ، ونفيد منه فوائد تربوية جسيمة في دروس العربية لخدمة الخيال والتعبير .

ومن هذه الفوائد استمتاع الطلاب بالقصص ، وتهذيب أرواحهم بالعبر المتلاحقة فيه ، وصقل عقولهم بالثقافة والمعلومات الواردة في شياها ، من ذكر الجغرافية أو أعلام التاريخ أو تعريفات الأسماء والأشياء . والقصص بعد هذا كله تربط الطالب بالمدرسة وتثير بينه وبينها ذكريات السمع والاصغاء والفائدة ، يستجم بها ، ويستريح عندها ، فيرى فيها فوق الذي يصادفه في مجتمعه

وبيته ، من قصص تروى ترتفع به إلى أعلى مستوى .
لذلك على مدرس العربية أن يصطاد القصص على الأنواع
الخمسة التي عرضنا لها ، وأن يختار في كراسته تلخيصاً لها ، في
شكل هياكل ؛ لكل قصة هيكل ، يستطيع أن يتذكرها متى
أراد ، ويمكنه أن يستعيد لها إلى ذاكرته سريعاً ، وذلك بأن
يضع الأفكار الرئيسية منها والمراحل ، وأن يضع معها بعض
العبارات التي تزين القصة . فليست الفائدة خيالاً فقط وإنما هي
مفردات كذلك .

لذلك يجب على المدرس أن « يعدّ » القصة إعداداً كافياً
تربوياً وعلمياً ، أي بصورها الخيالية ، وفائدتها للتعبير ، من غير أن
يتعثر خلال الدرس أو يقف دون نقاطها الأساسية ، فذلك يؤثر
في عقلية الطلاب ، وهم يحبون التسلسل في القصص . وعليه أن
يضع نصب عينيه التفاصيل الضرورية لا الكلمات والأفكار التي
لا فائدة منها . ولا يجب أن ترتفع القصة عن المستوى كثيراً ،
كما أنها لا يجب أن تنخفض عن المستوى ، فيملتها الطلاب وتضيع
الفائدة المرجوة منها . وأهم شيء في ذلك أن لا تكون مشهورة
معروفة ، فيقف الطلاب دون التشويق إلى سماعها أو إكمالها ،
ويحسر المدرس وقته وطلابه .

وعلى المدرس أن يتشبع قبل طلابه بروح القصة ، في حب

ما يجب بها ، أو كره ما يكره فيها . فإذا وقف منها موقف المتفرّج الملول أو القاصّ اللامبالي ، وقفوا منها كذلك ، فلم تبعث خيالاً عندهم ، ولم تسق مفردات إليهم ، ولم تشوقهم إلى كتابتها أو اختصارها واجملها ، أو السعي لحفظها وحبّها . وتظهر علامات المبالاة بالقصة من طريقة حكاية المدرّس لها ، في شوق وطهجة ، وتأثّر ، وإيمان بما يقول ويقصّ . ويستطيع المدرّس أن يجعل من قصة ثانوية قصة رقيقة بطريقة القصّ لها وعرضها . والفوز كل الفوز لطريقة الحكاية باجتذاب الانتباه والتشويق ، وقد يكون ذلك بالموازنة أو بالمبالغة كأن يقول : إنها من أروع ما سمع في موضوعها حتى ذلك الوقت ، مثلاً .

وطبعي هنا أن يكون المدرّس قصاصاً محسناً ليحسن الأسلوب والطريقة في القصّ . ولذلك يجب أن يبلغ المدرّس غايته في هذه المادة من الروح الأدبية والخيالية واللاشعورية ، بتأثيره وتأثيره في طلابه .

والقصة تكون على نوعين ، لخدمة التعبير الشفوي أو لخدمة التعبير الكتابي . بمعنى أنها تقصّ ليكتبها الطلاب بعد ذلك ، أو تقصّ ليحكّيها الطلاب إثر انتهاء المدرّس من حكايتها . وفي كليهما يخدم الانشاء والتعبير ويستطيع أن يدفع للطلاب ما يريد من صور ومفردات ، كما قلنا في الصفحات السابقة .

إنَّ مدرسَ العربية يستطيع أن يتخذ قصة من حياة أديب قرأ له الطلاب قطعة شعر أو نثر في درس القراءة ، وذلك بأن يطلب إليهم تلخيصها شفويًا أو كتابيًا . وذلك للمران على تسلسل الأفكار في ذهن الطالب حين يقول أو حين يكتب على حد سواء . والقصة في سردها تعين كذلك على سعة الأفكار ، وسلامة الأسلوب ، ونقاوة التعبير في المفردات والجميل ، وتساعد على إيضاح الكلام ومعرفة « التركيب » أي الوقوف عند أهم عناصر القصة وخطوطها الرئيسية ، كما تساعد على الطلاقة والسرعة واللفظ الجميل ؛ ويقده طلابه في العربية ويحتذون أسلوبه في القصّ والعرض .

ويستطيع كذلك أن يثير قصة في أذهان طلابه بأن يصور خطراً يقع لإنسان سار في الصحراء ، أو مشى في الجبال العالية ، أو تغلغل في الغابات ، من غير أن يقصّ التفاصيل ، وعلى الطلاب أن يتخيلوا ما يقع بعد ذلك .

وعلى المدرّس أن يطلب إليهم أحياناً تلخيص ما رأوا على الشاشة المرئية من روايات حربية ، أو بطولية ، أو مغامرات نظيفة . فهذه الطريقة مثيرة للذكريات ، باعثة على كتابة ما رأوا ووصف ما شهدوا . وهي تعلّمهم بعد ذلك وصف ما يعرض لهم في الحياة من مشاهد ومغامرات شخصية ، ويسوقهم إلى تسجيل ذكرياتهم ،

وتسطير مذكراتهم ، ووصف رحلاتهم . وكله هام في نفع التعبير ، من حيث بعث الخيال والتمرن على الكتابه كما رأينا .

ولقد ذكرنا في درس التعبير الشفوي ونحن نشير إلى تدريس القصة أن للطلاب الحق في نقد القصص ، وتصحيح ما يقول من غير مقاطعة له حين يتكلم ، بل يسجلون على كرايسهم النقد . ويسألهم المدرس عن ذلك واحداً بعد واحد ، وبذلك يشتركون جميعاً في القصة مرتجلة ، أو يكتبون معاً في القصة المكتوبة ، وذلك في نفع التعبير الشفوي أو الكتابي جميعاً .

وتحدثنا كذلك عن المناظرة ، وعن التمثيل ، في اقتضاب - عند تدريس التعبير في المدارس الاعدادية - ونحب أن نقول هنا إن التمثيل قصة مسرحية ، يمكن أن تدور على لسان أكثر من اثنين ، في الصفوف الثانوية . ويحسن أن يهيئ الطلاب في البيت كتابة مسرحية بعد أن ندلهم على واحدة قرؤوها في كتاب القراءة لتوفيق الحكيم مثلاً أو غيره ؛ ليقلدوا طريقة الحوار فيها ؛ وذلك بأن يحدفوا ترديد « قال ، وأجاب » وغيرهما من عبارات تستعمل في القصة ، ولا ترد في المسرحية .

وعلى المدرس أن يعدّ لهذا كله إعداداً تاماً ، وأن يسجل الملاحظات سلفاً ، وأن يدون الأمور في تفصيل مسهب ، وأن يذكر في كراسته قبل دخول الدرس العناصر التي يريد أن تقوم

عليها القصة خلال الدرس ، كما يسجل العبارات التي يجب أن يلفت نظرهم إليها ، وأن يطلب اليهم تدوينها في كراساتهم . فالهم في درس القصة ، أن يسجل كل تلميذ في كراسته « هيكلًا » أو سطوراً تمثل عناصر القصة وتسلسلها ، يضعه بالصفحة اليمنى ، كما يسجل في هذه الكراسة بالصفحة اليسرى « الجمل المختارة » من تضايف القصة ، فيكسب بذلك الخيال البعيد والأسلوب الجميل . وهذه فائدة دروس التعبير على مختلف ألوانها من قصة ، ومسرحية ، ومناظرة ، وخطابة ، أو من يوميات ومذكرات وتراجم .

ولن ينسى المدرس في « القصة » أن يسير على هدي دروس التعبير باستعمال المراحل المعلومة ، في كل نوع من أنواع الانشاء والكتابة . وهذه المراحل هي المدخل إلى الموضوع ، وصلب الموضوع ، وخاتمة الموضوع . وأما في القصة فيستطيع أن يحذف واحدة من هذه المراحل على أن تكون هناك عقدة للقصة ، يشرحها المدرس ويعلمها في الدرس ، ولا حاجة لاتباع الشروط الزمنية في كل قصة ، فربما اتبع المدرس طريقة جديدة وسار على الأسلوب الحديث في هذا كله . ونحن لا ندخل في صميم القصة ، وإنما في طريقة عرضها وتدريسها ، ولهذا أنشأنا هذه الصفحات .

الباب الحادي والعشرون

درس الخطابة

فائدة الخطابة - عناصر الخطابة وأجزاؤها - طريقة تدريسها

طريقة تدريسها

ذكر المنهاج الرسمي أن التعبير اللغويّ على نوعين : أولهما الغرض منه : اتصال الناس بالناس لقضاء حاجات المجتمع ، وهو « القسم الوظيفي » الذي يشتمل على المحادثة ، « وحكاية القصص والنوادر والأخبار ، والقاء الكلمات والخطب ، واعطاء التعليمات والارشادات ، وكتابة التقارير والمذكرات والملخصات والنشرات والاعلانات والدعوات وتحرير الرسائل » . وثانيهما : الغرض منه التعبير عن المشاعر والأفكار ، ويطلق على هذا النوع « التعبير الانشائي أو الابداعي » .

ولقد بحثنا في فصل سابق عما يلمّ بالتعبير الانشائي والابداعي ، وعرضنا لموضوعاته ، ثم خصصنا « القصة والمسرحية » بدرس مستقلّ ، لنلفت الانظار إلى أثر القصة في نجاح التعبير ، وتكوين

الخيال ، وكسب الابداع عند طلابنا ، ولأن القصّة عامل من عوامل الانشاء وجزء هام من درس التعبير الشفوي والكتابي . ونحب الآن أن نعرض لدرس « الخطابة » فهو كذلك عامل من عوامل النّجاح في التعبير على قسميه الكتابي والشفوي . ولا بد من تخصيص فصل مستقل للعناية به في دروس المرحلة الاعدادية والثانوية .

ولن نبحت في « الخطابة » هنا كفنّ بلاغي له قواعده وأصوله ، ولن نعرض كذلك للخطباء الذين تقبلوا قبل الاسلام وبعده على منابر الكلام ، لأغراض سياسية أو حربية أو اجتماعية ، أو غيرها من أسباب وحوافز ، فذلك أجدر بكتب الأدب وتاريخه . ولكننا نحب أن نبين الحوافز الجديدة والأسباب المعاصرة التي تدعو إلى هذا اللون من القول ، لنبرهن على حاجة طلابنا إلى صعود المنابر ؛ فقد آلينا على أنفسنا ألا نفرض درساً ، أو نقرر أمراً إلا إذا ظهر لطلابنا وجه الحاجة إليه ، واقتنعوا بضرورة تعلمه ، فهم يقبلون عليه بعد ذلك مندفعين من صميم نفوسهم وقلوبهم .

لقد تبدلت الغاية من الخطابة بتبدل العصور ، فقد كانت أول الأمر - كما كانت كل فنون القول - مرتجلة تماماً ، يمدّ الخطيب في نفسه ما يقوله على المنبر ، ويحشد له الآراء والأفكار ،

فينفعل بالموضوع ثم يقول . والخطابة كالخطاب في اللغة ، وهي - كما قال أرسطو - ^(١) « القدرة على النظر في كل ما يوصل إلى الاقتناع في أية مسألة من المسائل . وتلك خاصة لا توجد في أي فن من الفنون الأخرى ، لأن غاية كل فن التعليم والالزام بكل ما يتعلق بموضوعه » .

وما تزال فكرة الخطابة قائمة منذ عهد اليونان إلى يومنا هذا ، وما يزال الاقتناع سبباً من أسباب الخطابة . والاقتناع يتخذ الشكل الذي تدعو إليه ضرورة الخطابة ، فاقناع الجماهير من الشعب ، غير إقناع الزملاء في الصف ، وهذان يختلفان عن الاقتناع بصحة نظرية أدبية أو تاريخية أو علمية . ولذلك يختلف أسلوب الخطابة في كل غرض من الأغراض ، لأنه يطول أو يقصر وفاق الحاجة .

والأغراض التي يحتاج إليها الطلاب في المدرسة تختلف عن الأغراض التي يواجهونها حين يتخرجون من المدرسة . ولكن يجب أن يتمرنوا على أغراض الدرس الصغرى ليستطيعوا مواجهة الأغراض الكبرى ؛ وذلك منذ بدء المرحلة الإعدادية .

(١) انظر « كتاب الخطابة لأرسططاليس » ترجمة الدكتور ابراهيم سلامة ، القاهرة ١٩٥٣ ، ص ٨٤ وقرأ كتاب « علم الأدب » ، مقالات لمشاهير العرب ، جمع الأب لويس شيخو ، بيروت ١٨٨٧ ، وكذلك « علم الخطابة » للأبوين شيخو واده ، بيروت ١٨٩٠ .

وخير للمدرس أن يتدبّر في الخطابة بموضوعات تقتل بحياة الطلاب قبل كل شيء فتكون على شكل « مناظرة أدبية » في موضوعات أدبية ، واجتماعية ، مدرسية وغير مدرسية . ولا بأس في أن يثير المدرس موضوعات جديدة لا تخطر على بال الطلاب فتصبح بعد ذلك من الموضوعات القريبة إلى نفوسهم المحببة إلى قلوبهم .

ومهما اختلفت الأغراض الخطابية ، فالمدرس يستطيع أن يجعلها في خدمة التعبير الكتابي والشفوي ، وذلك بأن يشركهم في الاحساس جميعاً بالموضوع ، ويحثهم على المناقشة فيه والحجاج ، على أن يعرّى الارتجال المنظم ، كما سنشرحه بعد قليل .

عناصر الخطابة وأجزاؤها

تسير الخطابة في أنواعها المختلفة ، على طريقة التعبير الكتابي والشفوي ، وهذه الطريقة تشمل مراحل الموضوع : من مقدمة ، وصلب للموضوع ، وخاتمة له . ولقد عرفنا أهمية هذه المراحل في درس التعبير ، وعرفنا أهمية العناصر الذي تحشد لمعالجة أي موضوع . وموضوع الخطابة يحتاج إلى اقناع وانتصار أكثر من أي شيء آخر يعرض له الطلاب ، لذلك يجب أن تكون البراعة في أقسامه ، فلا تخرج الخطبة بتراء أو ناقصة ، أو مشبعة بالفوضى ، أو غير محتومة بما يجب أن تختم .

فكل كلام يقوله القائلون يقصدون من وراءه أمراً معيناً . وهذا الأمر إما للمتعة الجمالية فيكون في جملة القصيد الشعري الذي يقوله صاحبه في غزل ، أو وصف بديع ، أو غيرها . وإما للحجاسة والاعراء ، أو للذم والمدح ، لحاجة من حاجت الإنسانية في العطف على فقير بأئس ، أو متهم بريء ، أو زوجة مظلومة ، مما يدخل في المستقبل تحت أبواب المحاماة ، أو النيابة في البرلمان ، أو السياسة الدولية في منابر هيئة الأمم أو خطب الحرب .

وهذه الأغراض كثيرة ، ولكنها في كل خطبة تحتوي على عنصر بارز يظهر في الأسلوب والجمل وطريقة القول ، وهذا العنصر يسيطر على الخطابة منذ البدء حتى الختام . وعناصر الخطبة ثلاثة .

١ - المقدمّة أو مطلع الخطابة ، يجب أن تكون أبرع مافي الخطابة ، فبراعة الاستهلال في الشعر والنثر قد لاتصرف القارئ المتمهل في كتاب أو صحيفة ، ولكنها تصرف السامعين الذين ينتظرون الخطيب في ظروف معينة لاتشبه التأني والتمهل . فربما كان الخطباء كثيرين ، وربما ردد الخطيب ماقاله غيره ، وربما ارتفع إلى موضوع فوق مستوى عامة السامعين ، فلن يرضي إلا القلة منهم ولا يعصي معه إلا عدد يسير . وربما انخفض دون مستوى السامعين ، فاستخف به أكثرهم وانصرفوا عنه إلى حديث وتشويش وهرج .

فالبدا بالخطابة عنوان على الخطبة كلها، ومدخل إلى الموضوع وهو هام بالنسبة للسامعين، فإن انتصروا أصغوا إليه وإن فشلوا انصرفوا عنه، ولو قال بعد المقدمة شيئاً يهمّ السمع والذهن والعقل. فلا بد في البدء من براعة الاستهلال، والقدرة على اصطيد السامعين واجتذابهم إليه دون غيره، فيبعدم عن أفكار الشخصية وحاجاتهم اليومية. لأن هذا نافع في نصره الأفكار والآراء أو الجمل التي يدلي بها بعد قليل. ويكون هذا الانتصار في الأسلوب والمعنى. أما الأسلوب ففي اختيار الجمل التي يفتح بها^(١)، والصّور التي يبدأ بعرضها.

٢ - الموضوع: وبعد المقدمة، يجب أن يهتم خطيبنا بصلب الموضوع أو جوهره فيحشد له آراء جديدة وصوراً هامة. تجتلب السمع والاصغاء. ويجب أن يحوي «لبّ الموضوع» على خلاصة ما يريد أن يقول في تنفيذ وترتيب وجمال عرض. من غير تطويل أو إسهاب في غير محلّه. فإذا كان يحتاج إلى الاقتناع، أو الإلحاح على عنصر من عناصر الموضوع يخاف على سامعيه أن يفوتهم إدراكه، أو فهمه على حقيقته أو جلاله، استطاع أن يطيل حيث يرى الإطالة من غير أن يزيد أو يبالغ في الأمر فيدفع إلى الملل والانصراف عنه.

(١) أساليب القول تدرس في «الأدب وتاريخه» و«نماذج الخطب تحلّل في درس النصوص الأدبية».

والتشويق في عرض الموضوع كالتشويق في مطلعته ومدخله ، فلا بد من أن يمسك الخطيب بسامعيه ، وأن يربط ما بينه وبينهم بالاعتراف على السماع عند كل مقطع أو جملة . فاذا أفلتوا منه لم يعد له سبيل إلى اجتذابهم إلاّ بجديد يحمل في طياته صوراً بارعة وجملاً جذابة ، أو أفكاراً يجهبها السامعون أو أسماء يريدون ترديدها ، وخاصة في الخطب الشعبية الجماهيرية .

ويجب أن يكون الخطيب شديد الانتباه ، سريع البديهة ، ينظر إلى العيون التي تراه ، فاذا تحولت عنه سارع إلى ما يجلب انتباهها من جديد ، وإذا تشاءب بعض الحضور أو نظر إلى ساعته ، انقلب الخطيب عن الفكرة المملة ، أو قصر من طول الخطبة . وهو أحسن من يحكم على قوله بالرواج أو الفشل ، شأنه في ذلك شأن المدرس الواعي اليقظ المنتبه ، الذي يدير الدرس على طلابه مستفيداً من انتباههم ونظراتهم ، فاذا انصرفوا عنه أو كادوا ، غير أسلوبه فارتفع أو انخفض عن المستوى ، واتهم نفسه قبل أن يتهم الطلاب .

٣ - الخاتمة : وفي الخاتمة يضع الخطيب خلاصة ما يريد أن يقول في نقاط واضحة ، وسطور مشرقة كذلك . فالخاتمة هي التي تبقى غالباً في ذهن السامعين ، وقد يما كانوا يحمدون للخطباء

طريقتهم في إقفال الموضوع والتمهيد لانهاؤه، من غير بتر أو قطع أو حذف، أو سكوت مفاجيء، والأمور بخواتيمها. وقد قال بوالو: «من لا يعرف كيف ينتهي خير له أن لا يبتدىء فان للكلام وقتاً وللسكوت وقتاً». فاذا أحسن الخطيب الخاتمة فقد محاذبه إن كان قد أساء في المطلع أو في عرض الموضوع؛ فهو يستطيع أن يترك أثراً حميداً في نفوس سامعيه بجمل حسنة جيدة الخيال والتركيب.

وهذا يسوقنا إلى الكلام في السبك والصيغة، فالخطابة كسائر أنواع التعبير الباقية، يجب أن تلائم ألفاظها معانيها ملاءمة تامة. فالجمل القصيرة خاصة غالباً بالخطب، لأنها تسمع ولا تقرأ وليس السامع كالقارئ، فالسامع لا يستطيع أن يتابع الجمل الطويلة الفضفاضة. والجمل القصيرة يجب أن تكون غالباً ذات مقاطع مؤثرة وكلمات مختارة، تحلو للسمع بموسيقاها، وأن تتصف بالحزن أو الفرح، والحماسة والاثارة، أو النكتة والفكاهة، وفاق الموضوع والجمهور والهدف.

فالخطيب كالمدرس يعتمد على علم النفس في دراسة سامعيه، وهو يجب أن يطيل التحديق في سامعيه، وأن يتخذ من عيونهم ووجوههم مرآة لما يقول في الاقتناع والايمان أو الفرح أو الاهتزاز لما يقوله. فيغير نتيجة ذلك طريقة الالتقاء والاداء

والوقوف أو الحركة كما يبدو له في سرعة ومن غير تكلف ،
لينجو من الفشل كلما لاح له شبح الفشل والخيبة .

إن الخطيب في امتحان دائم لنفسه وكلامه ، وجمهوره هو
الذي يمتحنه قبل أن يمتحن نفسه . فهو يختلف عن
عن الكاتب أو القصاص لأنه يرى سريعاً بأم عينيه الفشل أو النجاح ،
بل يرى أشأر التوفيق عند الانفعال بما يلقيه على سامعيه . فقد يكون
مرتفعاً عن المستوى يناجي العقل أو الفلسفة فيصاب جمهوره بالبعد عنه
والذهول أو الضياع ، وعليه أن يسترجع الجمهور بالأسلوب أو
بالتفكير ، في صياغة الجمل أو في عرض الأفكار .

إن الخطابة درس يُتعلّم بالمران وكثرة الثقافة ، فهو مثل
أكثر الفنون الأدبية ، يعتمد على كثرة ما يحفظ الخطيب من
جمل ، وما يختزن من صور ، فهو كالشاعر يحفظ كثيراً ليروي
كثيراً ، ثم ينتقل من الرواية إلى التقليد ، ومن التقليد إلى
الانطلاق ، ومن الانطلاق إلى الابداع . ولو قرأنا تجارب
الشعراء^(١) لرجعنا بمثل هذه الآراء في الشعر ، كما نرجع في قراءة
تجارب الخطباء القدماء والمحدثين إلى القواعد التي انتهوا إليها من

(١) أحدث ما كتب في تجارب الشعراء والأدباء ، وأصدق ما ننصح
به لطلاب الأدب كتاب « أنا والشعر » وكتاب « أنا والنثر » وكلاهما
للأستاذ الشاعر شفيق جبيري ، طبع القاهرة .

القراءة الكثيرة ، والحفظ الكثير ، ثم القيام بالتقليد والتمرّن حتى يصل الشاعر إلى الشعر والناثر إلى الكتابة الرائعة ، والخطيب إلى إجادة الخطبة .

وخطب العرب كثيرة متواترة تملأ كتب الأدب والبيان تستطيع أن تكون لطلابنا مرشداً وهادياً في إتقان الخطابة . والطلاب يستطيعون أن يرجعوا إلى هذه الخطب القديمة الجاهلية ، والاسلامية في العصور المختلفة ، فانهم واجدون عند الجاحظ فنون الخطابة وأحوال الخطباء ، وخاصة في كتابه « البيان والتبيين » ، وإنهم واجدون كذلك في كتب الأدب الأخرى نصوص الخطباء وأقوالهم في مختلف الظروف والأحوال ، خلال الحرب أو السلم ، في السياسة أو الاجتماع أو الدين ، وفي الفتوح ، أو في غيرها من ألوان الخطابة .

فكيف يفيد منها المدرس في درس الخطابة وكيف يستغل هذه النصوص الخطابية في تدريسه ؟

طريقة التدريس

يحسن بالمدرس أن يبين لطلابه قبل كل شيء ما للخطابة من أثر في حياتنا الجديدة وما كان لها في تاريخنا القديم . فهو يستطيع أن يروي كيف كان الخلفاء يخطبون بأنفسهم ، وكيف كان القواد يعتلون

المنابر ، وكيف كان علماء الدين وفصحاء الأدب يثيرون حماسة الشعب لقتال المستعمرين والغزاة ، ويستطيع أن يضرب مثلاً لهذا كله في خطب يقرأ منها على طلابه في دروس التعبير أو يختار مقاطع منها ، ويقرأ بعضها الآخر في دروس الاستظهار والنصوص والقراءة أو الاملاء .

على المدرس أن يحوي في « كرامة العربية » صفحات لهذه الخطابة مختارة، من خطب النبي - صلى الله عليه وسلم - وهو فصيح الفصحاء وخطيب الخطباء ، وقد كان لخطبه دور عظيم في نهضة العرب ، وجمع شملهم ووحدة كلمتهم ، وقيادة جيشهم إلى النصر . ثم يختار لهم من خطب الخلفاء الراشدين فالأمويين فالعباسيين . وله أن يختار من خطب « ابن نباتة الفارقي » في حث المسلمين ضدّ الروم حين أقدم هؤلاء على غزو بلادنا خلال القرن الرابع الهجري .

وللمدرس أن يختار من خطب الغزو والجهاد ، ومن خطب الفتوح لفترة الحروب الصليبية ، وقد وقفت بلادنا ضدّ أوربة حين غزتنا بجيوشها مجتمعة تحت ستار ديني ، والدين منها براء . وهذه الخطب على فأندتها للتعبير تصور الحال التي مرتّ بها بلادنا في غزو الاستعمار والاستعداد له ، وتصور موقفنا ضدّ القوم الذين احتلّوا رقعة من أرضنا فاستلبوا أكرم مكان ،

وشرّدوا شعبنا منه ؛ فالخطب القديمة تشبه الخطب الجديدة ؛
 والمكان واحد والهدف موحد مهما اختلفت الأزمان .
 وللمدرس أن يبسط الناحية الهامة في الدفاع عن حدودنا
 وبلادنا ، وموقف الخطيب من هذا الدفاع ، وأثره في خطبه .
 فذلك غرض من أغراض اللّغة العربية ، وخاصة في التعبير
 الشفوي والانشاء الكتابي لأنها يعدّان الكاتب والقائد والأديب .
 وللمدرس كذلك أن يبسط « خطب الجمعة » قبل الصلاة ،
 وأثرها في جمع كلمة العرب والمسلمين ، ودور الخطيب في التنبيه
 على الأخلاق والعادات ، والقومية والوطنية ، والعمل لمستقبل
 عزيز كريم يُعيد لأمتنا حضارتها الرفيعة ، ويرد إلى شعبنا
 رفعته بين أمم الأرض ، كما كان خلال القرون الزاهية ، وإبّان
 العصور الذهبية .

وبعد أن يبسط المدرس دور الخطابة وحاجة الشعب إلى
 خطيب ناصح مخلص مفوّه ، يؤمن الطالب بشرف هذا الموقف
 الذي وقف فيه قبله النبي - صلى الله عليه وسلم - نفسه ، وخلفاء
 المسلمين بعده ، والمجاهدون والصّابرون ، والأئمة والقادة ، فهو
 موقف لا يشبه الفنون الأدبية الأخرى ، لأنه دخل فيه قادة
 الشعب ، وساسة الأمة وأئمة الدين ؛ بل كل مثقف يجد في
 نفسه الحاجة إلى التنبيه وبث الوعي وحمل الرسالة المقدسة للجهاد .

والخطابة ليست هامة عند العرب والمسلمين فحسب وإنما هي هامة كذلك في شعوب الأرض القديمة والحديثة ، فقد أجاد فيها اليونان ، وتفوق فيها الرومان ، وبرز فيها الغريغور المعاصرون والقدماء . وفيها الخالد لا يتغير في الدفاع عن الحق أو في النضال وراء المبدأ والعقيدة ، أو في الاقتناع لغاية معينة . ويستطيع المدرس أن يضرب مثلاً عن الغريغورين في الكتب الأدبية ، فيقرأ عليهم من روايات الكاتب الكبير « شكسبير » في مقتل « قيصر » حين دافع عنه « أنطونيوس »^(١) ، في خطبته المشهورة التي سماها المنفلوطي « سحر البيان » بعد أن لخصها بقلمه وجلاها بيانه . وقراءتها على الطلاب تضرب مثلاً لفائدة الخطابة ، وتدفع أبناءنا إلى العناية بها ، والعكوف عليها .

وبعد أن يهتم الطلاب بدرس الخطابة ، ويدركون فائدتها في الحياة وأثرها في إجادة الانشاء والتعبير ، يحاول المدرس أن يصرفهم إليها على طريقتين في الارتجال ، أو الكتابة ، بمعنى أنه يضعها في التعبير الشفوي أو لخدمة الانشاء الكتابي .

وفي التعبير الشفوي - وأحسن عناصره ومقوماته في صياغة الجمل وبعث الخيال درس الخطابة - يضع المدرس أمام طلابه خطبة لقائد أو أديب أو محام ، بأن يقرأها قراءة معبرة ، على

(١) هي رواية شكسبير « بوليوس قيصر » - اقرأ النظرات ١٢٣/٢

أن تكون قليلة ، في عبارات قصيرة ، وجمل موسيقية . وبعد القراءة يرسل إعجابه بجملة الرصينة ، ولنضرب مثلاً لذلك « خطبة طارق بن زياد »؛ فانه يحلّل مقاطع منها في سرعة بعد قراءتها ، ثم يطلب إلى تلاميذه بأن يقف واحد بعد واحد ، لارتجال شيء مما بقي في أذهانهم وذاكرتهم من خطبة طارق ، معنىً أو مبنىً .

والمهم في هذا التمرين هو اندفاع الطلاب بعبارات قريبة جيدة يرسلونها كالسيل من غير تلكؤ أو تمهل أو تعثر ، والمدرس لا ينظر فيما يقولون إلى صحة الجملة أو الخطأ النحوي أو الاستعمال الخاطيء ، وإنما يجب أن ينبه إلى أنه يغمض العين مؤقتاً خلال الساعات الأولى للخطابة عن هذا كله ، كما يفعل مدرس العروض والشعر ، فيما رأينا خلال الصفحات الماضية ، فالهدف هو التمرين على القول من غير توقف أو تمهل أو تلجأح .

ويجب أن يتلفت المدرس إلى العيوب التي تعترض الخطيب الناشيء في اصطناع السعال ، أو تصنع التلعثم أو مطأ اللسان ، أو الاكثار من الاشارات ؛ فينبه إلى البعد عنها ، ويحثهم على الارتجال تقليداً للخطب السابقة ، أو على الاتيان بجملة متينة من غير نظر أول الأمر إلى الانسجام بينها ، فعليه أن يقبل بالهذيان عند طلابه حتى ينتهوا إلى الخطبة الصحيحة السليمة الجيدة ،

ثم يصبحون بعد ذلك خطباء ، إذا أرادوا .

وخير معين للطلاب على إتقان الخطابة اندفاع مدرّسهم في الخطابة ، فهو دليل طلابه الى القول . وهو مثلهم الأعلى قبل كل مثل وحفظه لخطب الفصحاء والقاؤه لهذه الخطب في الدرس أحسن طريقة لغرس الخطابة في نفوسهم جميعاً ، وعنايته بتريده الخطب البليغة والوقوف عند جملها ، وإلقائها وادائها على أحسن وجه هو الذي يشجع الطلاب على خوض هذا الغمار ، وتحيب هذا اللّتون من القول . فالحاجة إليه كما قلنا ماسّة في كل ميدان من ميادين الحياة الاجتماعية ، والسياسية ، والاخلاقية ، والمدرسية ، والمهنية فقد يضطر الطالب فيما بعد إلى تحية وفد قادم ، وقد يدخل معركة الانتخابات ، وغمار السياسة ، وقد يكون محامياً ، وقد يصبح مدرّساً ، وإماماً ، ومرشداً ، وهادياً ، وقد يكون زعيماً اجتماعياً في حية يرعى المصالح الخيرية ، وكل ذلك منتظر مقدّر في حياة أيّ شاب .

وهذا يدعو المدرس إلى تنويع أساليب الخطابة في الدرس ، فلن تكون أبداً حرية ولن تكون في الحماسة والقوة ، وإنما قد تكون في النصائح والاخلاق ، وقد تكون على شكل مناظرة ؛ أو مفاخرة بين صف وصف ، وقد تكون لبعث الهمة على التبرعات ، وإثارة الكرم والحمية للضعفاء والفقراء ، كما قلنا .

ولذلك يختار المدرّس لطلابه نماذج يقرؤونها من هذه الأنواع التي يريد أن يمرّتهم عليها ، أو يدلّتهم على مافي كتابهم ، ومافي الكتب المدرسية المختلفة من تاريخ وديانة وأخلاق واجتماع ، مما يشبه الذي يريد لهم من خطابة .

وبعد أن يدلّهم على النص يشير إلى الحسن فيه والجمال ، ويضع على السبورة بعض عبارات من هذه الخطبة يختارها ، ويستطيع الطلاب ترديدها في خطبهم ، فهم يبدؤون بالتقليد والمحاكاة كما يننا ، ومن هذه العبارات تتكون نواة الخطابة في كراريسهم ، يحفظون منها قوالب للترديد ، ثم يشتقون منها ، ويستخرجون ما يريدون في خطبهم المرتجلة أو المكتوبة .

والمدرّس حين يعمد إلى الذي ذكرناه يخدم الانشاء الشفويّ ويستطيع أن يتبع الطريقة نفسها في خدمة التعبير الكتابي ، بأن يضع بعض عناصر الخطبة بعد التشويق إليها ، وبعث الحماسة لكتابتها ، ثم يضع الجمل اللازمة لذلك مما يختاره . ويكتب الطلاب في درس التعبير عناصر الخطبة كاملة ، فان شاؤوا كتبوها كلها وإن شاؤوا كتبوا بعض عبارات أساسية منها ، ثم نهضوا لالقاء الخطبة بين زملائهم ، ويبدأ النقد الجماعي بعد خطيب أو خطيبين منهم . فلا يقاطع ولا يصلح له إلاّ بعد الختام .

وأحسن شيء في تدريس الخطابة أن يمزج بين التحضير

الكتابي والاعداد الشفوي ، بأن ينظر إلى الكراسة أول الأمر ثم ينطلق منها قليلاً قليلاً ، ويعود إليها كلما أحسّ بنقص في المدد الذهني لاجمال العناصر التالية ، وهذا أحسن تمرين للطلاب على اللفظ الجيد ، والنبرة المؤثرة ، والعبارة الموجزة المتينة . وسماع الطلاب للخطب المختلفة يزيد في ثروتهم العقلية والانشائية ، ويشير فيهم روح التنافس للكلام على أنواعه ، ويعينهم على ترتيب أفكارهم والشجاعة في إبدائها .

وهنا يضع المدرس علاماته للانشاء الشفوي أو التعبير الكتابي جميعاً ، وذلك لأن هذا النوع يكشف عن جوهر الطالب ويظهره على حقيقته . وعلاماته لاتقف عند تقدير الخطأ في العبارة ، أو في القواعد أو في اختيار الجمل فحسب ، بل تكون لوضعه في الخطابة من حيث الوقوف الجيد ، والاشارات العادية من غير حركة عصبية ، أو ترديد لجمل وعبارات مكررة لايجب أن يرددها فالخطابة ينظر فيها إلى موقف القائل كما ينظر في الكتابة إلى جلسة الكاتب ، وينظر فيها إلى تحديد زمن القول .

والالقاء عنصر هام في الخطابة ، أشار اليه القدماء من الخطباء ، فألح « ديموستين » على الالقاء أو الاداء إلحاحاً جعله كل شيء في الخطابة ؛ فالتلفظ ، والصوت ، والوقفة من أركان فنّ القول في درس الخطابة والاستظهار .

وفي تدريس الخطابة نحب أن ننبّه المدرسين في « التعبير » إلى أن أحسن دروس الخطابة هي التي يطلب المدرس فيها إعداد الخطبة في البيت ، أو قراءة كتاب في الفتوح والغزوات ، يختصر الطالب إحدى خطبه . والاعداد لهذا الدرس هامة عند الطلاب ومدرسيهم ، فلا يحسن أن يعتمد فيه على الارتجال في التحضير ، لئلا يتوهم الطلاب بعد ذلك أن الكلام هيّن وأنه رخيص ، وأن الخطب لا تتوج إلى إعداد . وقد يكون الاعداد عند الطلاب بتريد خطبة يعدونها في بيوتهم بين أربعة جدران وباب مقفل . فلقد كان بعض خطباء اليونان يقف أمام أمواج البحر ، ويرفع صوته فوق أصوات الموج . وكان غيره يحكم الرجاج ويبدأ بالتمرن على الخطابة ؛ وذلك كما نصحن أن يفعل الطالب في تعلم الالتقاء والأداء لدروس الاستظهار والنصوص الأدبية .

ومواقف الخطابة مختلفة كما قلنا ، فبعضها يفيد في المناظرات بين الطلاب ، وبعضها في أدوار مسرحية يمثلونها ، وبعضها في المحاورات والمساجلات بين أنصار رأي ومخالف هذا الرأي . فالخطابة كما رأينا سبيل إلى الاقتناع والحجة والمناقشة ، يستخدمها المدرس في التعبير كما يريد ، وكما يستطيع ، في النشاط المدرسي ، وفي اللغة العربية بصورة خاصة .

ولا بد من التنبيه كذلك إلى أن أسلوب الخطابة يختلف أتم

الاختلاف عن أساليب الانشاء والتعبير الباقية ، فهو يختلف عن المقالة والرسالة ، وما يصلح للخطابة لا يصلح لغيرها . فيجب أن ننبه طلابنا إلى هذا الأمر الخطير . لأن الكلام الذي نعدّه للمقالة في صحيفة أو مجلة لا يصلح أن يكون موضعاً للخطابة ، بل يجب أن يختلف أسلوب المقالة عن غيرها من أنواع التعبير . فالخطابة تستعين بالصوت ، والاشارة ، والتأثير المباشر الذي قد يذهب بانصراف الخطيب عن المنبر ، وتبقى الخلاصة التي يريد الخطيب أن يوجه إليها سامعيه ، أو الهدف الذي يريد أن يلفت أنظارهم إليه .

إن الخطابة آلتها المنبر ، وموضعها هذا الأثير بين الخطيب وسامعيه ، وملاحج الوجه عند الخطيب ، ولهجته ، وإلقاءه ليس لها أثر إلا في الخطابة ، فإذا سحبنها على الكتابة والمقالة فشلنا كل الفشل في التقدير والتفكير . ولذلك يجب أن تكون الخطبة ذات صفة خاصة ، تشرب من الخصائص التي ذكرناها في صدر هذا الباب . وأغزر الينايع التي يستقي منها الخطيب هي القراءة المتتبعة الواسعة الواعية والثقافة العميقة المتينة ، وذلك يكون حين ينصرف الطالب والدارس إلى التعلّم في إيمان وشغف وحب وعمق ، وأن يعينه المدرس على ذلك باختيار طريقة من الطرق التعليمية التي بسطناها ، أو باختراع طريقة يتكرها لنفسه ، لم تتلفت إليها ، وفوق كل ذي علم عليم .

وإخلاصة إن درس الخطابة تفيد القائل ، والكاتب ، والقارئ
فهي تخدم الدروس العربية كلها ، وتستفيد من الدروس العربية
كلها . والعربية لا تنفرع إلى فروع متباعدة ، وإنما هي أصل لا يمكن
تقسيمه ، وكل لا يمكن تجزئته . ولكننا أطعنا المنهاج والحال
القائمة ، فجعلنا تدريس فروع العربية على أبواب ، وطرقنا في
كل باب منها تدريس فرع من الفروع ، ولكن هذه الفروع
تنصب كلها في النهر العظيم وهو تدريس اللغة العربية ، فهي
الأصل ، وهي الهدف ، ومن أجلها أنشأنا هذه الصفحات .

مصادر عامة

يمكن الرجوع إليها للتوسع والتفصيل

- ١ - تاريخ التربية (التربية قبل الاسلام) - تأليف أحمد فهمي القطان -
مصر ١٩٢٣
- ٢ - تاريخ التربية - تأليف عبدالله مشنوق - بيروت ١٩٢٦
- ٣ - التربية في الاسلام (أو التعليم في رأي القابسي) - تأليف أحمد فؤاد
الأهواني - مصر ١٩٥٢
- ٤ - غنية المؤدبين - تأليف عبد العزيز جاويش - مصر ١٩١٠
- ٥ - التعليم والارشاد - تأليف بدر الدين النعساني - مصر ١٩٠٦
- ٦ - في التربية والتعليم - تأليف أحمد فهمي العمروسي - مصر ١٩٣٣
- ٧ - دروس في التربية - (تأليف غبريل كبايرة) ترجمة محمد عزة
دروزة - بغداد ١٩٢٩
- ٨ - التربية لأجل حضارة متبدلة - (تأليف كيلباتريك) ترجمة فاضل
الجمالي - بغداد ١٩٣٠
- ٩ - أصول التربية وفن التدريس (جزآن) - تأليف أمين مرسي
قنديل - مصر ١٩٣١
- ١٠ - دروس أصول التدريس - تأليف ساطع الحصري - بغداد ١٩٢٨
- ١١ - المدرسة والاجتماع - (تأليف جون ديوي) ترجمة ديمتري قنديل -
مصر ١٩٢٨
- ١٢ - دراسات في مسائل التعليم - تأليف اسماعيل محمود القباني -
مصر ١٩٥١
- ١٣ - اللغة العربية : أصولها النفسية وطرق تدريسها - تأليف
عبد العزيز عبد المجيد - مصر ١٩٥٢
- ١٤ - أصول تدريس اللغة العربية - تأليف الدكتور بديع شريف -
بغداد ١٩٤٨

- ١٥ - الطرق الخاصة في التربية لتدريس اللغة العربية والدين - تأليف
محمد عطية الابراشي - مصر ١٩٥٥
- ١٦ - علم النفس وآثاره في التربية والتعليم - تأليف علي الجارم ،
مصطفى أمين - مصر ١٩٢٠
- ١٧ - طرق التربية الحديثة - تأليف محمد حسين الخرنجبي - مصر ١٩٣٤
- ١٨ - محاضرات في التربية والتعليم - تأليف واصف بارودي -
بيروت ١٩٣٣
- ١٩ - محاضرات عن طرق تعليم القراءة - تأليف وليم جراي - مصر ١٩٥٠
- ٢٠ - كتاب اصول التدريس - تأليف محمد جميل الدهان - دمشق ١٩١١
- ٢١ - رأي في تدريس اللغة العربية - تأليف الدكتور اسحق موسى
الحسيني - القدس ١٩٤١
- ٢٢ - هداية المدرس للنظام وطرق التدريس - تأليف علي عمر بك -
مصر ١٩٢٩
- ٢٣ - فن التربية - تأليف ساطع الحصري (جزءان) ترجمة كامل
نصري - دمشق ١٩٢٥
- ٢٤ - نحو جديد - تأليف وديع ديب - بيروت ١٩٥٩
- ٢٥ - احياء النحو - تأليف ابراهيم مصطفى - مصر ١٩٣٧
- ٢٦ - القواعد النحوية - تأليف عبد الحميد حسن - مصر ١٩٥٣
- ٢٧ - تحفة الأدب في ميزان أشعار العرب - تأليف محمد بن أبي شنب -
الجزائر ١٩٢٨
- ٢٨ - اللغة بين الفرد والمجتمع - (تأليف أوتو جيسبرسن) وترجمة عبدالرحمن
محمد أيوب - مصر ١٩٥٤
- ٢٩ - مقررات اللجنة الثقافية ، نشرة الجامعة العربية - من سنة
١٩٤٦ - ١٩٤٩
- ٣٠ - المؤتمر الاول للمجامع اللغوية العلمية بدمشق ١٩٥٦
- ٣١ - الموجه الفني لمدرسي اللغة العربية - تأليف عبد العليم ابراهيم ،
دار المعارف - بصر ١٩٦١

فهرس الكتاب

القسم الاول - الخطوات الاساسية

لتدريس اللغة العربية

الصفحة

| | |
|----|---|
| ٥ | تمهيد |
| | الباب الأول : في خدمة اللغة العربية |
| ١٧ | ثروة اللغة : المفردات - الشعر |
| ٢٠ | العقبات في لغتنا : اللغة العامية - المدرسة |
| ٢٣ | البيئة العامة |
| ٢٤ | ساعات العربية |
| ٢٥ | الكتب |
| | الباب الثاني : اللغة ووظائفها |
| ٢٨ | في حياة الفرد والمجتمع |
| | الباب الثالث : ميراثنا العربي |
| ٣٣ | حضارتنا الانسانية |
| ٣٥ | تراثنا الغني - تاريخ وجغرافيا |
| ٣٦ | شعراء وناثرون |
| ٣٨ | المهمة الثقافية |
| | الباب الرابع : النقاط الهامة قبل التدريس |
| ٤١ | دراسة الوسط |
| ٤٢ | وضع الصف |
| ٤٤ | جلال المهمة - التخطيط |
| ٤٨ | فائدة الدروس الأخرى لتدريس العربية : - اطار التاريخ - علم النفس - الرسم والتصوير |

الصفحة

الباب الخامس : الطرق العامة للتدريس

| | | |
|----|-------|---------------------|
| ٥٣ | | الطريقة التلقينية |
| ٥٤ | | الطريقة التنقيية |
| ٥٦ | | الطريقة الاستنتاجية |
| ٥٦ | | القياس والاستقراء |

الباب السادس : مراحل الدوس

| | | |
|----|-------|-----------|
| ٥٨ | | التمهيد |
| ٦١ | | العرض |
| ٦٣ | | الربط |
| ٦٦ | | الاستنتاج |
| ٦٨ | | التطبيق |

الباب السابع : نموذج في تطبيق المراحل

| | | |
|----|-------|------------------|
| ٧٠ | | التمهيد والعرض |
| ٧١ | | الربط والاستنتاج |

الباب الثامن : الأهداف الهامة لدروس اللغة العربية

| | | |
|----|-------|-----------------------|
| ٧٥ | | الأهداف العامة |
| ٧٦ | | الأهداف الخاصة |
| ٧٧ | | مناقشة الأهداف العامة |
| ٨٠ | | المثل الأعلى |

الباب التاسع : اعداد الدوس

| | | |
|----|-------|----------------|
| ٨٣ | | فائدة الاعداد |
| ٨٦ | | الاعداد السنوي |
| ٩٠ | | طريقة الاعداد |

الباب العاشر : مذكوات الدوس العربية

| | | |
|-----|-------|-------------------------|
| ٩٦ | | دور المذكرة |
| ١٠٢ | | نموذج في مذكرة درس عربي |

الصفحة

| | |
|-----|------------------|
| ١٠٣ | التمهيد والعرض |
| ١٠٦ | الربط والاستنتاج |
| ١٠٧ | التطبيق |

القسم الثاني — الطرق الخاصة

في تدريس اللغة العربية

الباب الحادي عشر : درس القراءة

| | |
|-----|--|
| ١١٣ | منهاج القراءة |
| ١١٤ | أغراضها ووسائل الترغيب فيها |
| ١١٦ | أنواع القراءة |
| ١١٧ | دور العين |
| ١١٩ | كتاب القراءة |
| ١٢٢ | فضل الكتاب |
| ١٢٣ | طريقة تدريس القراءة |
| ١٢٤ | القراءة الصامتة |
| ١٢٧ | القراءة الجهرية |
| ١٣٠ | المفردات |
| ١٣٣ | الأفكار الرئيسية |
| ١٣٤ | الصور |
| ١٣٥ | أسلوب القارئ |
| ١٣٦ | الاستماع |
| ١٣٨ | تدريس قراءة الشعر |
| | الباب الثاني عشر : الاستظهار والنصوص الأدبية |
| ١٤٢ | دراسة المنهاج |
| ١٤٤ | النصوص المختارة |

- ١٤٩ طريقة التدريس
 ١٥٢ المدخل
 ١٥٣ مرحلة الفهم
 ١٥٤ الالتقاء والأداء
 ١٥٧ التمرين على الخيال والذاكرة

الباب الثالث عشر : درس التعبير

- ١٦٠ فائدة الدرس
 ١٦٢ أقسام التعبير وموضوعاته - التعبير الوظيفي
 ١٦٣ التعبير الانشائي والابداعي
 ١٦٦ التعبير الشفوي
 ١٦٩ كراسة التعبير
 ١٧٠ التعبير الكتابي
 ١٧١ طريقة التصحيح

الباب الرابع عشر : درس القواعد النحوية

- ١٧٦ القواعد النحوية في المشرق
 ١٧٨ القواعد النحوية في الأندلس
 ١٨١ نظرة المعاصرين الى القواعد
 ١٨٨ أقسام النحو
 ١٩١ طريقة التدريس

الباب الخامس عشر : درس الاملاء

- ١٩٥ معنى الإملاء
 ١٩٧ اختيار الكتب
 ٢٠٠ أنواع الاملاء
 ٢٠١ طريقة تدريس الاملاء
 ٢٠٤ فائدة الاملاء

الصفحة

الباب السادس عشر : درس الخطّ

| | | |
|-----|-------|---------------|
| ٢٠٦ | | مكانة الخطّ |
| ٢١٢ | | شروط الكتابة |
| ٢١٤ | | طريقة التدريس |
| ٢١٧ | | مراحل الدرس |

الباب السابع عشر : درس العروض وموازن الشعر

| | | |
|-----|-------|------------------|
| ٢٢٤ | | تاريخ العروض |
| ٢٢٩ | | تبسيط العروض |
| ٢٣١ | | طريقة المستشرقين |
| ٢٣٢ | | طريقة التدريس |

الباب الثامن عشر : الأدب ودراسة النصوص

| | | |
|-----|-------|-------------------------|
| ٢٣٧ | | تعريف الأدب |
| ٢٤١ | | كيف نؤلف في تاريخ الأدب |
| ٢٤٢ | | طريقة الفنون الأدبية |
| ٢٤٧ | | طريقة التدريس |

الباب التاسع عشر : درس البلاغة والنقد

| | | |
|-----|-------|------------------------------|
| ٢٥٣ | | دور البلاغة وأثرها |
| ٢٥٥ | | علم البلاغة |
| ٢٥٦ | | البلاغة عند العرب |
| ٢٥٨ | | البلاغة في كتبنا المدرسية |
| ٢٦٢ | | اختيار الأمثلة والقواعد |
| ٢٦٤ | | تأليف الكتب |
| ٢٦٤ | | طريقة تدريس البلاغة والنقد . |

الباب العشرون - درس القصة

| | | |
|-----|-------|-----------------------------|
| ٢٧٠ | | دور القصة وأثرها |
| ٢٧٢ | | أنواع القصة - القصص البطولي |

الصفحة

٢٧٣ القصص التاريخي

٢٧٤ القصص الاجتماعي

٢٧٥ القصص الرمزي - القصص الخرافي

٢٧٧ طريقة التدريس

الباب الحادي والعشرون - درس الخطابة

٢٨٣ فائدة الخطابة

٢٨٦ عناصر الخطابة وأجزاؤها

٢٩٢ طريقة تدريسها

تصويبات

| الصفحة | السطر | الخطأ | الصواب |
|--------|-------|--------------------|--------------------------|
| ٦١ | ٤ | نفثة | نفثة |
| ٢٣ | ٦ | لحكم العربية | بالحكم العربية |
| ٦٤ | ١٣ | ودارهم | فدارهم |
| ١٤٥ | ١١ | الذخيرة القصر | الذخيرة لابن بسام |
| ١٤٥ | ١٢ | من الروم | ضد الروم |
| ١٥٢ | ٩ | عن يطرقتها الموضوع | عن حوادث تاريخية يطرقتها |
| ١٥٦ | ١٨ | والشفف | والشغف |
| ١٧٦ | ٩ | « الاسلام الشامل » | من غير حاجة الى أقواس |
| ١٩٣ | ٨ | وقد يكون مفرداً | وقد يكون الحال مفرداً |
| ٢١٠ | ١٠ | مدورة | أو مدورة |
| ٢١٨ | ٤ | العطاء تبعث | العطاء يبعث |
| ٢٨٣ | ٤ | طريقة تدريسها | فائدة الخطابة |
| ٢٦٨ | ٩ | أرسلها اليم | أخرجها اليم |
| ٢٦٨ | ١٨ | حذفها النظامون | حذفها النظامون |
| ٢٨٨ | ٢ | فان انتصروا أصغوا | فان انتصر أصغوا |

ولقد أغفلنا النقاط الناقصة أو الزائدة على الحروف

لأننا نعتمد في معرفتها فطنة القارئ



كتب المؤلف المطبوعة

١ - تحقيق وتعليق :

- ديوان أبي فراس الحمداني ثلاثة أجزاء ٨٢٥ صفحة ، بيروت ١٩٤٤
 كتاب في السياسة للوزير المغربي ١٤٠ صفحة ، بيروت ١٩٤٨
 ديوان الرواء الدمشقي ٤١٧ صفحة ، دمشق ١٩٥٠
 زبدة الحلب من تاريخ حاب لابن العديم ج ١ ٤٤٤ صفحة ، بيروت ١٩٥١
 طبقات الحنابلة لابن رجب ج ١ ٣٣٣ صفحة ، بيروت ١٩٥١
 زبدة الحلب من تاريخ حلب لابن العديم ج ٢ ٣٩٠ صفحة ، بيروت ١٩٥٤
 الأعلام الخطيرة ، لابن شداد (دمشق) ج ٢ ٥٢٧ صفحة ، بيروت ١٩٥٦
 التحف والهدايا ، للخالدين ٣٧٦ صفحة ، مصر ١٩٥٦
 شرح ديوان صريع الغواني ٥٩٢ صفحة ، مصر ١٩٥٨
 رسالة ابن فضلان ٢٠٠ صفحة ، دمشق ١٩٥٠
 الأعلام الخطيرة لابن شداد (لبنان وفلسطين والأردن) ٣٤٧ صفحة ، بيروت ١٩٦٢

١ - تأليف :

- محمد كرد علي ، حياته وآثاره ٧٠ صفحة ، دمشق ١٩٥٥
 شاعر الشعب ، حافظ ابراهيم (سلسلة اقرأ) ١٢٦ صفحة ، مصر ١٩٥٥
 الغزل - في فنون الأدب العربي (جزءان) ١٩٤ صفحة ، مصر ١٩٥٤
 الوصف - في فنون الادب العربي ١١٠ صفحات ، مصر ١٩٥٦
 المديح - « » « ١١٤ صفحة ، مصر ١٩٥٧
 الهجاء - « » « ٩١ صفحة ، مصر ١٩٥٨
 عبد الرحمن الكواكبي - في نوابغ الفكر العربي ١٢٠ صفحة ، مصر ١٩٥٨
 شكيب أرسلان - في معهد الدراسات العالية ١٩٦ صفحة ، مصر ١٩٥٨
 جان جاك روسو (سلسلة اقرأ) ١٣٤ صفحة ، مصر ١٩٥٩
 الأمير شكيب أرسلان (حياته وآثاره) ٣٨١ صفحة ، مصر ١٩٦٠
 الشعر الحديث في سورية ٣٢٣ صفحة ، مصر ١٩٦٠
 الناصر صلاح الدين الأيوبي (سلسلة اقرأ) ١٥١ صفحة ، مصر ١٩٦٠
 قدماء ومعاصرون ٣٢٠ صفحة ، مصر ١٩٦٠




1890


1890

نشر وتوزيع

مكتبة  أطلس

جميع الحقوق محفوظة لمؤلفه





LIBRARY
OF
PRINCETON UNIVERSITY

Princeton University Library



32101 073579961

